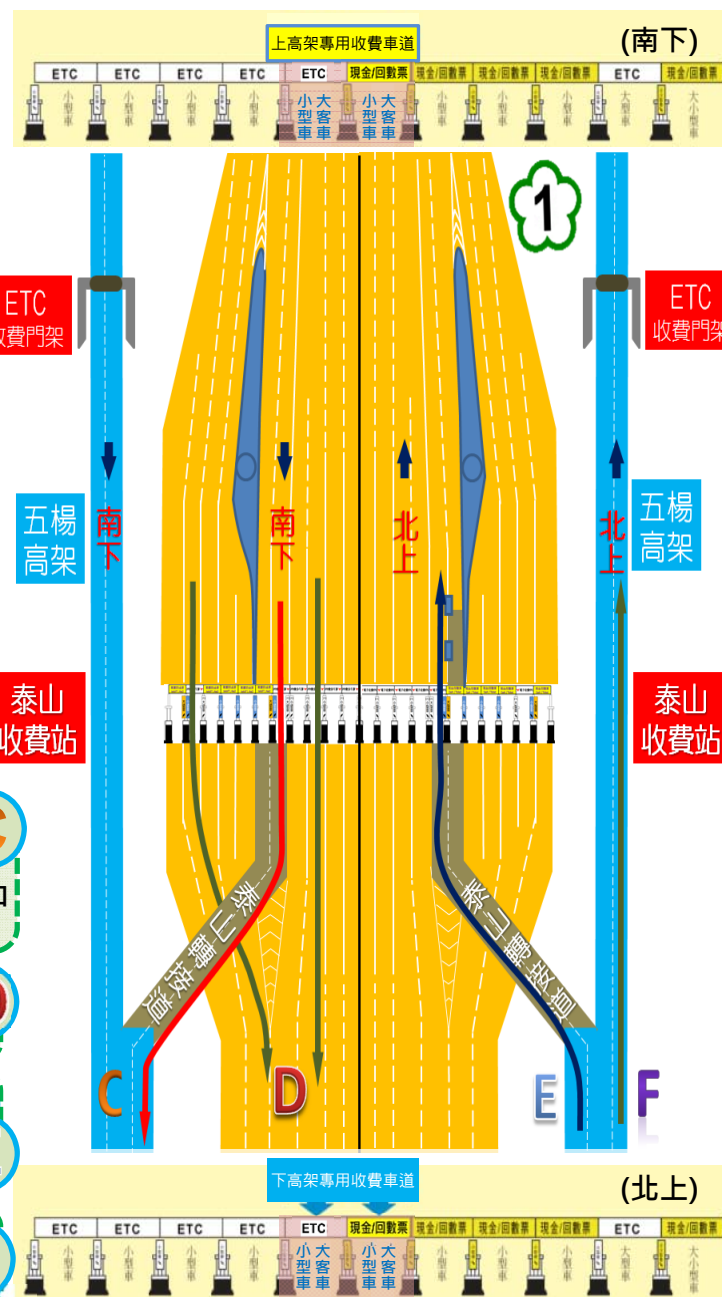


五楊高架 行車指南(通車宣導)



- 行車小叮嚀：非ETC車輛誤闖高架ETC車道注意事項**
1. 非ETC車輛應由轉接道下至平面通過泰山站，如誤行應於事後補繳通行費。
 2. 非ETC車輛誤闖高架通行費補繳方式：欠費發生於上半月者在當月27日前，欠費發生於下半月者在次月12日前，至遠通門市或於誤行2天後至遠傳電信、四大超商有無單繳費服務，或利用網路刷卡繳費，惟各通路會加收0-5元手續費。另亦可等候補繳通知單依指定管道繳費，惟需加收50元作業費。
 3. 相關補繳通行費及ETC問題，請洽遠通電收公司02-77161998或1968高速公路免費客服專線。

泰山收費站路段



汐五銜接五楊路段



《廣告》

機場系統交流道

桃園機場 ② 往 ① 平面或五楊高架行車指南

1 南下，銜接 ① 平面

→ 內壢、中壢、楊梅

2 南下，銜接五楊高架

→ 中壢轉接道 → 五楊高架—湖口

→ ① 平面—中壢、楊梅、湖口

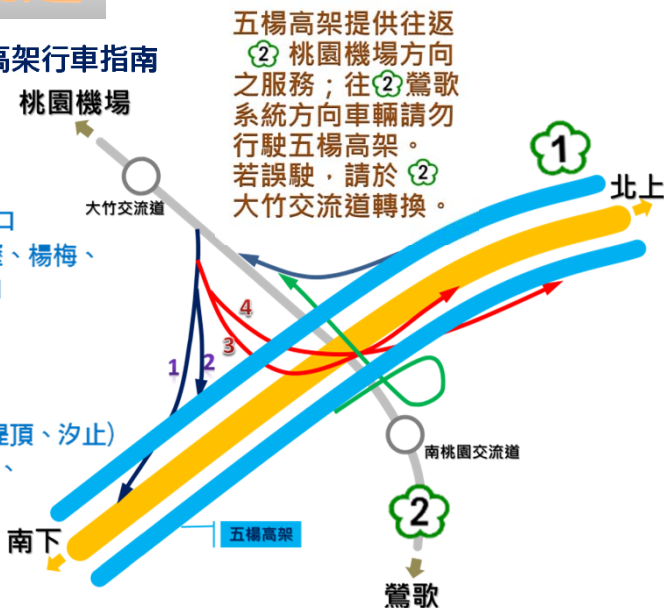
3 北上，銜接 ① 平面

→ 桃園、林口、五股

4 北上，銜接五楊高架

→ 五楊高架—汐五高架(環北、堤頂、汐止)

→ 泰山轉接道—① 平面—五股、新莊、三重、臺北、汐止



五楊高架提供往返
② 桃園機場方向
之服務；往 ② 鶯歌
系統方向車輛請勿
行駛五楊高架。
若誤駛，請於 ②
大竹交流道轉換。

收費方式貼心小叮嚀：

➤ 行駛汐五高架南下車輛：

1. 行駛汐五高架非ETC車輛請下 ① 平面：非ETC車輛請依標誌指引，在五股轉接道下汐五高架銜接 ① 平面。
2. 往桃園機場、中壢、湖口ETC車輛：可直行銜接五楊高架，五楊高架上設有泰山收費站ETC電子收費門架。

➤ 南下至泰山收費站前，欲上五楊高架之車輛請選擇收費站中間之「上高架專用收費車道」繳費過站

1. 往五楊高架之ETC車輛(小型車、大客車)：請通行泰山收費站上高架專用收費車道左側ETC大/小車混收車道，並依每小時50公里之速限過站。
2. 往五楊高架非ETC車輛(小型車、大客車)：請通行泰山收費站上高架專用收費車道右側人工大/小車混收票亭繳費過站，上泰山轉接道續行五楊高架。

➤ 行駛五楊高架北上車輛：

1. 非ETC車輛及往五股、三重車輛：請於泰山轉接道下高架銜接 ① 平面泰山收費站。
(1) ETC大/小車靠左車道通過泰山收費站ETC大/小車混收車道扣款，並依每小時50公里之速限過站。
(2) 人工大/小車靠右車道通過泰山收費站人工大/小車混收車道(下坡後續行約110公尺)之收費票亭繳費過站。
2. 往汐五高架之ETC車輛：繼續直行五楊高架，高架上設有泰山收費站ETC電子收費門架。

➤ 高架禁行大貨車

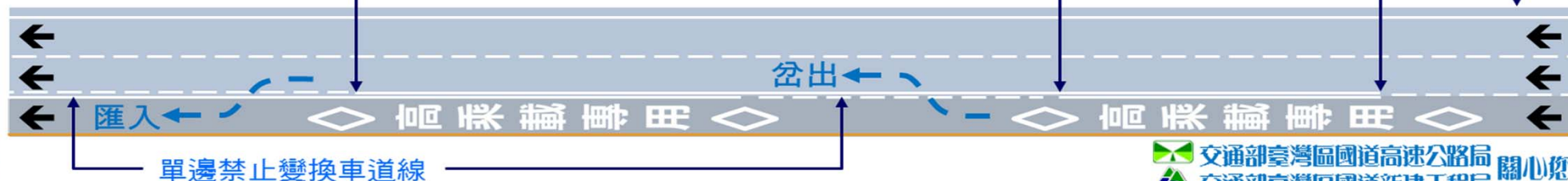
備註：通車時間將另行公告

高乘載(HOV)車道

- HOV車道請依標誌、標線行駛，全段設置多處岔出、匯入路段，供變換車道，其餘路段標繪雙白實線，禁止任意變換車道。
- HOV車道起點及終點銜接轉接道路段不限車種通行



《廣告》



交通部臺灣區國道高速公路局 關心您！
交通部臺灣區國道新建工程局