



# 拾壹。統計年報



## 一、本局92~96年員額配置表

單位類別			局本部	北區 工程處	中區 工程處	南區 工程處	拓建 工程處	收費站	總計
年度									
92	職員	技術類	121	165	155	158	68	62	729
		業務類	119	52	45	53	28	211	508
	職工、技工、工友		12	10	10	7	28	27	94
	臨時人員	聘用人員	3	11	1	1	0	0	16
		約僱職員	0	51	26	28	0	999	1,104
		約僱職工	0	131	91	75	0	0	297
	小計		255	420	328	322	124	1,299	2,748
93	職員	技術類	122	163	151	152	67	57	712
		業務類	118	49	44	53	29	199	492
	職工、技工、工友		10	10	10	7	28	25	90
	臨時人員	聘用人員	3	11	1	1	0	0	16
		約僱職員	0	47	25	26	0	1,087	1,185
		約僱職工	0	130	88	74	0	0	292
	小計		253	410	319	313	124	1,368	2,787
94	職員	技術類	116	155	146	151	69	49	686
		業務類	116	54	41	54	29	185	479
	職工、技工、工友		10	10	10	7	27	24	88
	臨時人員	聘用人員	8	15	2	1	0	0	26
		約僱職員	0	64	25	26	0	1,114	1,229
		約僱職工	0	161	86	71	0	0	318
	小計		250	459	310	310	125	1,372	2,826
95	職員	技術類	113	152	138	143	67	46	659
		業務類	116	48	42	53	29	182	470
	職工、技工、工友		9	10	9	7	26	26	87
	臨時人員	聘用人員	9	16	2	1	0	0	28
		約僱職員	0	64	25	26	0	1,045	1,160
		約僱職工	0	172	83	69	0	0	324
	小計		247	462	299	299	122	1,299	2,728
96	職員	技術類	125	144	134	136	67	45	651
		業務類	108	47	39	50	29	169	442
	職工、技工、工友		9	10	7	6	26	26	84
	臨時人員	聘用人員	10	15	2	1	0	0	28
		約僱職員	0	63	24	24	0	1,052	1,163
		約僱職工	0	173	79	66	0	0	318
	小計		252	452	285	283	122	1,292	2,686



## 二、國道公路建設管理基金

### (一) 92年度預算平衡暨執行狀況

#### 1. 平衡表

單位：新臺幣千元

資 產	金額	負債及淨值	金 額
科目名稱		科目名稱	
資 產	659,995,261	負 債	199,756,122
一、流動資產	4,727,306	一、流動負債	18,514,408
1.現金	4,029,750	1.短期債務	0
2.應收款項	104,720	2.應付款項	18,127,729
3.存貨	67,251	3.預收款項	386,679
4.預付款項	253,438	二、長期負債	175,316,749
5.短期貸墊款	272,147	1.長期債務	175,316,749
二、長期投資、應收款、 貸墊款及準備金	400,462	三、其他負債	5,924,965
1.長期墊款	206,640	1.什項負債	5,924,965
2.準備金	193,822	2.內部往來	0
三、固定資產	641,489,436	淨 值	460,239,139
1.土地	119,855,150	一、基金	408,977,855
2.土地改良物	67,425,398	1.基金	408,977,855
3.房屋及建築	2,814,991	二、公積	33,017,569
4.機械及設備	1,773,262	1.資本公積	33,017,569
5.交通及運輸設備	35,868,005	2.特別公積	0
6.雜項設備	190,296	三、累積餘絀(-)	18,243,714
7.購建中固定資產	413,562,334	1.累積賸餘	18,243,714
四、無形資產	17,570		
1.無形資產	17,570		
五、其他資產	13,360,487		
1.什項資產	13,360,487		
2.待整理資產	0		
3.內部往來	0		
合 計	659,995,261	合 計	659,995,261



## 2. 執行狀況

(1) 業務收支執行狀況表

單位：新臺幣千元

項 目	全年預算數	全年決算數
業務收入	34,077,355	30,928,224
一、勞務收入	23,667,231	22,004,361
1.服務收入	885,696	1,052,149
2.通行費收入	22,781,535	20,952,212
二、其他業務收入	10,410,124	8,923,863
1.汽燃費收入	10,378,124	8,897,768
2.雜項業務收入	32,000	26,095
業務成本與費用	5,763,719	4,725,771
一、勞務成本	4,609,577	3,718,848
1.維護成本	2,129,146	1,781,128
2.管理成本	2,480,431	1,937,720
3.其他勞務成本	—	—
二、管理及總務費用	1,154,142	1,006,923
業務賸餘	28,313,636	26,202,453
業務外收入	1,178,527	1,070,993
業務外費用	9,288,632	9,030,270
業務外賸餘	8,110,105	- 7,959,277
本期賸餘	20,203,531	18,243,176

(2) 資本支出計畫執行狀況表

單位：新臺幣千元

	本年度 累計預算數	本年度累計執行數 (含保留數)
1.專案計畫型資本支出	28,383,487	28,297,673
2.專案計畫型以外之資本支出	649,941	541,428
合 計	29,033,428	28,839,101



## (二) 93年度預算平衡暨執行狀況

### 1. 平衡表

單位：新臺幣千元

資 產	金額	負債及淨值	金 額
科目名稱		科目名稱	
資 產	687,308,832	負 債	200,913,975
一、流動資產	5,696,949	一、流動負債	19,859,472
1. 現金	4,433,175	1. 短期債務	2,100,000
2. 應收款項	428,088	2. 應付款項	17,380,401
3. 存貨	71,946	3. 預收款項	379,071
4. 預付款項	491,593	二、長期負債	175,358,920
5. 短期貸墊款	272,147	1. 長期債務	175,358,920
二、長期投資、應收款、 貸墊款及準備金	311,265	三、其他負債	5,695,583
1. 長期墊款	86,968	1. 什項負債	5,695,583
2. 準備金	224,297	2. 內部往來	0
三、固定資產	667,675,356	淨 值	486,394,857
1. 土地	146,409,696	一、基金	414,669,872
2. 土地改良物	102,447,072	1. 基金	414,669,872
3. 房屋及建築	3,186,837	二、公積	35,272,786
4. 機械及設備	1,870,203	1. 資本公積	35,272,786
5. 交通及運輸設備	36,206,289	2. 特別公積	0
6. 雜項設備	193,920	三、累積餘絀(-)	36,452,199
7. 購建中固定資產	377,361,339	1. 累積賸餘	36,452,199
四、無形資產	25,487		
1. 無形資產	25,487		
五、其他資產	13,599,775		
1. 什項資產	13,599,775		
2. 待整理資產	0		
3. 內部往來	0		
合 計	687,308,832	合 計	687,308,832



## 2. 執行狀況

(1) 業務收支執行狀況表

單位：新臺幣千元

項 目	全年預算數	全年決算數
業務收入	32,843,805	32,725,167
一、勞務收入	23,872,489	23,283,558
1.服務收入	1,037,649	1,426,633
2.通行費收入	22,834,840	21,856,925
二、其他業務收入	8,971,316	9,441,609
1.汽燃費收入	8,938,030	9,377,710
2.雜項業務收入	33,286	63,899
業務成本與費用	5,669,547	5,263,717
一、勞務成本	4,486,165	4,209,588
1.維護成本	2,104,752	2,140,203
2.管理成本	2,381,413	2,069,385
3.其他勞務成本	—	—
二、管理及總務費用	1,183,382	1,054,129
業務賸餘	27,174,258	27,461,450
業務外收入	714,630	739,728
業務外費用	10,024,858	9,992,694
業務外賸餘	-9,310,228	- 9,252,966
本期賸餘	17,864,030	18,208,484

(2) 資本支出計畫執行狀況表

單位：新臺幣千元

	本年度 累計預算數	本年度累計執行數 (含保留數)
1.專案計畫型資本支出	26,239,688	26,215,545
2.專案計畫型以外之資本支出	301,727	289,226
合 計	26,541,415	26,504,771



### (三) 94年度預算平衡暨執行狀況

#### 1. 平衡表

單位：新臺幣千元

資 產	金 額	負債及淨值	金 額
科 目 名 稱		科 目 名 稱	
資 產	714,748,887	負 債	204,059,278
一、流動資產	5,421,875	一、流動負債	27,386,499
1. 現金	4,431,312	1. 短期債務	10,500,000
2. 應收款項	180,175	2. 應付款項	16,527,215
3. 存貨	76,133	3. 預收款項	359,284
4. 預付款項	462,109	二、長期負債	170,892,431
5. 短期貸墊款	272,147	1. 長期債務	170,892,431
二、長期投資、應收款、 貸墊款及準備金	286,815	三、其他負債	5,780,348
1. 長期墊款	14,756	1. 什項負債	5,780,348
2. 準備金	272,059	2. 內部往來	0
三、固定資產	696,056,536	淨 值	510,689,609
1. 土地	163,315,010	一、基金	420,824,827
2. 土地改良物	125,027,170	1. 基金	420,824,827
3. 房屋及建築	3,750,936	二、公積	35,352,785
4. 機械及設備	2,109,623	1. 資本公積	35,352,785
5. 交通及運輸設備	37,344,071	2. 特別公積	0
6. 雜項設備	212,629	三、累積餘絀(-)	54,511,996
7. 購建中固定資產	364,297,096	1. 累積賸餘	54,511,996
四、無形資產	26,407		
1. 無形資產	26,407		
五、其他資產	12,957,253		
1. 什項資產	12,957,253		
2. 待整理資產	0		
3. 內部往來	0		
合 計	714,748,887	合 計	714,748,887



## 2. 執行狀況

(1) 業務收支執行狀況表

單位：新臺幣千元

項 目	全年預算數	全年決算數
業務收入	34,283,199	33,295,285
一、勞務收入	25,001,171	23,610,794
1.服務收入	1,480,316	1,468,366
2.通行費收入	23,520,855	22,142,428
二、其他業務收入	9,282,028	9,684,491
1.汽燃費收入	9,242,419	9,606,726
2.雜項業務收入	39,609	77,765
業務成本與費用	5,423,250	5,658,519
一、勞務成本	4,265,679	4,543,742
1.維護成本	2,007,798	2,403,493
2.管理成本	2,257,881	2,140,249
3.其他勞務成本	—	—
二、管理及總務費用	1,157,571	1,114,777
業務賸餘	28,859,949	27,636,766
業務外收入	716,139	999,237
業務外費用	10,458,541	10,576,205
業務外賸餘	-9,742,402	- 9,576,968
本期賸餘	19,117,547	18,059,798

(2) 資本支出計畫執行狀況表

單位：新臺幣千元

	本年度 累計預算數	本年度累計執行數 (含保留數)
1.專案計畫型資本支出	35,389,380	35,304,030
2.一般建築及設備資本支出	511,849	497,926
合 計	35,901,229	35,801,956



#### (四) 95年度預算平衡暨執行狀況

##### 1. 平衡表

單位：新臺幣千元

資 產	金 額	負債及淨值	金 額
科 目 名 稱		科 目 名 稱	
資 產	735,905,768	負 債	204,757,350
一、流動資產	5,101,600	一、流動負債	27,681,856
1. 現金	4,466,950	1. 短期債務	11,600,000
2. 應收款項	221,876	2. 應付款項	15,732,283
3. 存貨	80,986	3. 預收款項	349,573
4. 預付款項	331,788	二、長期負債	170,934,602
5. 短期貸墊款	0	1. 長期債務	170,934,602
二、長期投資、應收款、 貸墊款及準備金	216,942	三、其他負債	6,140,892
1. 長期墊款	0	1. 什項負債	6,140,892
2. 準備金	216,942	2. 內部往來	0
三、固定資產	717,447,589	淨 值	531,148,418
1. 土地	187,319,122	一、基金	423,514,717
2. 土地改良物	202,780,480	1. 基金	423,514,717
3. 房屋及建築	6,719,603	二、公積	41,641,753
4. 機械及設備	2,451,813	1. 資本公積	1,354,685
5. 交通及運輸設備	40,751,667	2. 特別公積	40,287,068
6. 雜項設備	316,617	三、累積餘絀(-)	31,842,238
7. 購建中固定資產	277,108,287	1. 累積賸餘	31,842,238
四、無形資產	24,053	四、淨值其他項目	34,149,710
1. 無形資產	24,053	1. 未實現重估 增值	34,149,710
五、其他資產	13,115,584		
1. 什項資產	13,115,584		
2. 待整理資產	0		
3. 內部往來	0		
合 計	735,905,768	合 計	735,905,768



## 2. 執行狀況

(1) 業務收支執行狀況表

單位：新臺幣千元

項 目	全年預算數	全年決算數
業務收入	35,998,808	33,344,909
一、勞務收入	26,370,815	23,547,729
1.服務收入	1,527,585	1,531,685
2.通行費收入	23,843,230	22,016,044
二、其他業務收入	9,627,993	9,797,180
1.汽燃費收入	9,587,061	9,698,356
2.雜項業務收入	40,932	98,824
業務成本與費用	5,969,722	6,309,804
一、勞務成本	4,772,696	5,166,844
1.維護成本	2,493,900	2,780,963
2.管理成本	2,278,796	2,385,882
3.其他勞務成本	—	—
二、管理及總務費用	1,197,026	1,142,960
業務賸餘	30,029,086	27,035,105
業務外收入	593,412	802,520
業務外費用	9,989,057	10,227,409
業務外賸餘	-9,395,645	- 9,424,888
本期賸餘	20,633,441	17,610,217

(2) 資本支出計畫執行狀況表

單位：新臺幣千元

	本年度 累計預算數	本年度累計執行數 (含保留數)
1.專案計畫型資本支出	30,214,510	30,147,250
2.一般建築及設備資本支出	363,083	360,291
合 計	30,577,593	30,507,541



### (五) 96年度預算平衡暨執行狀況

#### 1. 平衡表

單位：新臺幣千元

資 產	金 額	負債及淨值	金 額
科 目 名 稱		科 目 名 稱	
資 產	759,457,558	負 債	209,645,476
一、流動資產	4,148,817	一、流動負債	32,534,496
1. 現金	3,105,178	1. 短期債務	18,600,000
2. 應收款項	573,285	2. 應付款項	13,626,244
3. 存貨	68,033	3. 預收款項	308,252
4. 預付款項	402,321	二、長期負債	170,976,773
5. 短期貸墊款	0	1. 長期債務	170,976,773
二、長期投資、應收款、 貸墊款及準備金	218,029	三、其他負債	6,134,207
1. 長期墊款	0	1. 什項負債	6,134,207
2. 準備金	218,029	2. 內部往來	0
三、固定資產	739,614,827	淨 值	549,812,082
1. 土地	197,602,822	一、基金	465,188,643
2. 土地改良物	255,050,591	1. 基金	465,188,643
3. 房屋及建築	9,871,603	二、公積	21,146,244
4. 機械及設備	3,365,531	1. 資本公積	1,364,104
5. 交通及運輸設備	46,184,564	2. 特別公積	19,782,140
6. 雜項設備	560,980	三、累積餘絀(-)	29,327,485
7. 購建中固定資產	226,978,736	1. 累積賸餘	29,327,485
四、無形資產	33,925	四、淨值其他項目	34,149,710
1. 無形資產	33,925	1. 未實現重估 增值	34,149,710
五、其他資產	15,441,960		
1. 什項資產	15,441,960		
2. 待整理資產	0		
3. 內部往來	0		
合 計	759,457,558	合 計	759,457,558



## 2. 執行狀況

(1) 業務收支執行狀況表

單位：新臺幣千元

項 目	全年預算數	全年決算數
業務收入	36,168,775	33,310,427
一、勞務收入	25,740,835	23,322,032
1.服務收入	1,549,575	1,370,918
2.通行費收入	24,191,260	21,951,114
二、其他業務收入	10,427,940	9,988,395
1.汽燃費收入	10,349,662	9,889,771
2.雜項業務收入	78,278	98,624
業務成本與費用	6,564,810	6,645,898
一、勞務成本	5,404,771	5,474,991
1.維護成本	2,977,563	2,849,109
2.管理成本	2,427,208	2,625,882
3.其他勞務成本	—	—
二、管理及總務費用	1,160,039	1,170,907
業務賸餘	29,603,965	26,664,529
業務外收入	662,832	989,094
業務外費用	9,822,555	10,386,237
業務外賸餘	-9,159,723	-9,397,143
本期賸餘	20,444,242	17,267,386

(2) 資本支出計畫執行狀況表

單位：新臺幣千元

	本年度 累計預算數	本年度累計執行數 (含保留數)
1.專案計畫型資本支出	32,976,604	32,199,972
2.一般建築及設備資本支出	462,850	462,226
合 計	33,439,454	32,662,198



### 三、交通狀況

#### (一) 歷年交通量

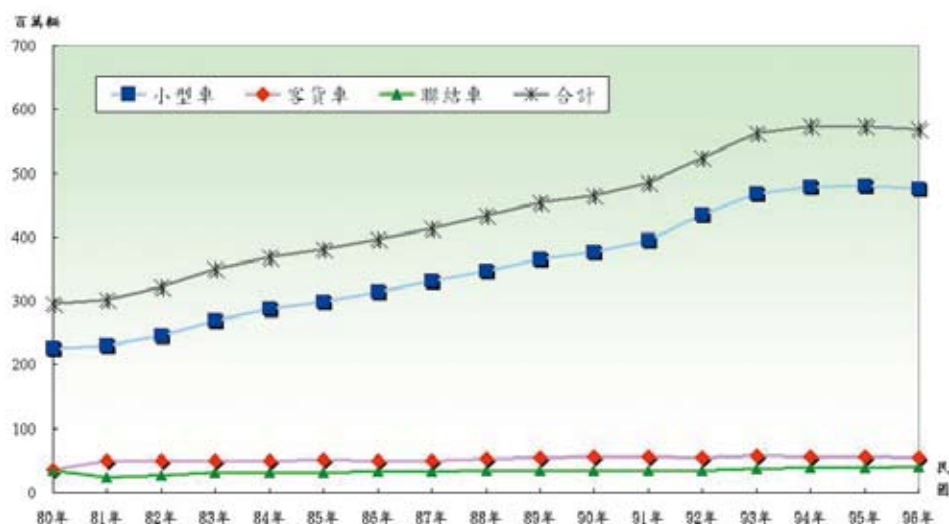
##### 1. 歷年通過收費站交通量

單位：輛

年 份	小型車	客貨車	聯結車	合 計	年成 長率	百萬車 公里
民國64-68年	88,027,667	35,681,566	17,149,430	140,858,663	-	5,509.2
民國69-73年	347,819,234	117,596,960	77,552,806	542,969,000	-	21,025.7
民國74-78年	689,033,698	148,126,243	133,589,907	970,749,848	-	38,789.8
民國79年	218,342,374	34,800,994	32,544,093	285,687,461	-	11,539.0
民國80年	226,159,292	35,894,432	33,562,272	295,615,996	3.48%	11,891.9
民國81年	230,006,083	49,132,718	23,169,694	302,308,495	2.26%	12,236.3
民國82年	245,552,345	49,391,778	27,155,654	322,099,777	6.55%	12,685.0
民國83年	269,779,368	49,964,388	30,937,583	350,681,339	8.87%	13,730.9
民國84年	287,060,705	50,090,362	31,002,160	368,153,227	4.98%	14,450.0
民國85年	298,457,249	51,909,202	30,520,063	380,886,514	3.46%	14,829.9
民國86年	313,538,925	50,133,044	32,652,093	396,324,062	4.05%	15,343.8
民國87年	331,629,688	50,054,717	32,565,448	414,249,853	4.52%	15,703.4
民國88年	346,846,068	52,979,020	34,156,987	433,982,075	4.76%	16,371.7
民國89年	365,321,033	54,289,832	34,200,214	453,811,079	4.57%	19,973.4
民國90年	375,777,088	55,336,086	33,588,677	464,701,851	2.40%	21,571.7
民國91年	395,709,620	55,804,880	34,382,771	485,897,271	4.56%	22,670.8
民國92年	435,632,839	54,137,373	34,954,139	524,724,351	7.99%	23,872.7
民國93年	467,876,262	57,254,601	38,037,516	563,168,379	7.33%	25,678.6
民國94年	479,143,420	56,480,534	38,185,268	573,809,222	1.89%	26,050.9
民國95年	480,594,647	55,241,451	38,877,139	574,713,237	0.16%	26,235.5
民國96年	475,502,719	54,347,929	39,791,876	569,642,524	-0.88%	25,950.0
合 計	7,367,810,324	1,218,648,110	828,575,790	9,415,034,224	4.17%	396,109.7

註：民國80年以前客貨車欄為大貨車交通量，聯結車欄為客聯車交通量資料。

##### 2. 歷年交通量成長圖



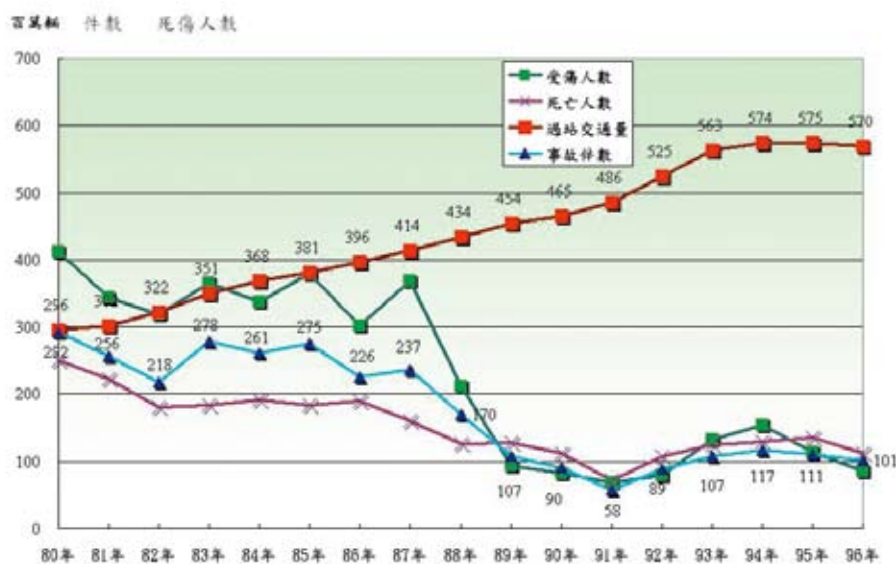


## (二) 交通事故分析

## 1. 歷年肇事統計表

年 份	百萬車公里 (MVK)	肇事事件數 (件)	肇事率 (件/MVK)	死亡 (人)	死亡率 (人/MVK)	受傷 (人)	受傷率 (人/MVK)
民國64年—68年	5,509.2	780	0.1416	305	0.0554	1,743	0.3164
民國69年—73年	21,025.7	1,448	0.0689	674	0.0321	2,801	0.1332
民國74年—78年	38,789.8	1,480	0.0382	838	0.0216	2,580	0.0665
民國79年	11,539.0	405	0.0351	359	0.0311	642	0.0556
民國80年	11,891.9	292	0.0246	251	0.0211	413	0.0347
民國81年	12,236.3	256	0.0209	223	0.0182	343	0.0280
民國82年	12,685.0	218	0.0172	181	0.0143	319	0.0251
民國83年	13,730.9	278	0.0202	184	0.0134	365	0.0266
民國84年	14,450.0	261	0.0181	192	0.0133	338	0.0234
民國85年	14,829.9	275	0.0185	183	0.0123	379	0.0256
民國86年	15,343.8	226	0.0147	189	0.0123	302	0.0197
民國87年	15,703.4	237	0.0151	160	0.0102	369	0.0235
民國88年	16,371.7	170	0.0104	126	0.0077	211	0.0129
民國89年	19,973.4	107	0.0054	128	0.0064	94	0.0047
民國90年	21,571.7	90	0.0042	112	0.0052	82	0.0038
民國91年	22,670.8	58	0.0026	71	0.0031	68	0.0030
民國92年	23,872.7	89	0.0037	107	0.0045	80	0.0034
民國93年	25,678.6	107	0.0042	124	0.0048	133	0.0052
民國94年	26,050.9	117	0.0045	129	0.0050	154	0.0059
民國95年	26,235.3	111	0.0042	135	0.0051	114	0.0043
民國96年	25,950.0	101	0.0039	112	0.0043	86	0.0033
總 計	396,109.7	7,106	0.0179	4,783	0.0121	11,616	0.0293

## 2. 歷年交通量成長與肇事率圖

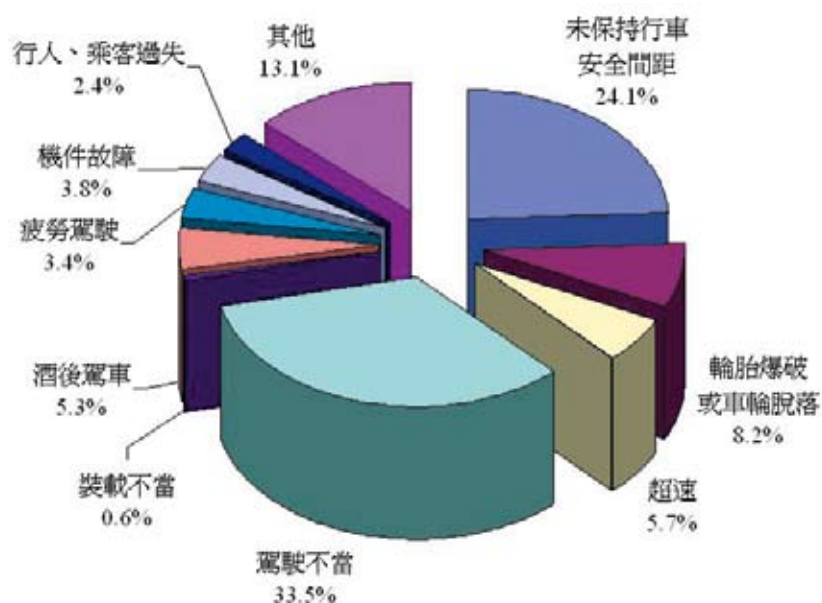




### 3. 歷年肇事原因統計表

年 份	未保持 行車安 全間距	輪胎 爆破	超速	駕駛 不當	裝載 不當	酒後 駕車	疲勞 駕駛	機件 故障	行人、 乘客過 失	其 他	合 計
民國64年—68年	191	118	66	176	17	14	34	67	15	82	780
民國69年—73年	500	154	62	436	5	17	70	104	30	70	1,448
民國74年—78年	410	100	64	597	7	36	45	73	31	117	1,480
民國79年—83年	297	94	39	664	6	62	35	19	50	183	1,449
民國84年	31	17	21	103	0	24	7	1	7	50	261
民國85年	53	15	30	96	1	27	10	2	5	36	275
民國86年	42	13	27	63	3	26	10	1	4	37	226
民國87年	52	19	15	57	0	27	2	0	7	58	237
民國88年	23	8	16	45	0	25	4	0	3	46	170
民國89年	19	5	15	19	0	15	4	0	0	30	107
民國90年	14	2	5	19	0	16	0	0	0	34	90
民國91年	7	5	6	14	0	5	2	0	0	19	58
民國92年	14	8	6	15	0	9	2	0	2	33	89
民國93年	19	7	9	12	0	10	5	0	2	43	107
民國94年	20	5	11	23	0	22	3	2	7	24	117
民國95年	16	4	8	16	2	22	4	2	5	32	111
民國96年	5	7	6	24	0	19	4	0	0	36	101
總 計	1,713	581	406	2,379	41	376	241	271	168	930	7,106

### 4. 歷年肇事原因分析圖

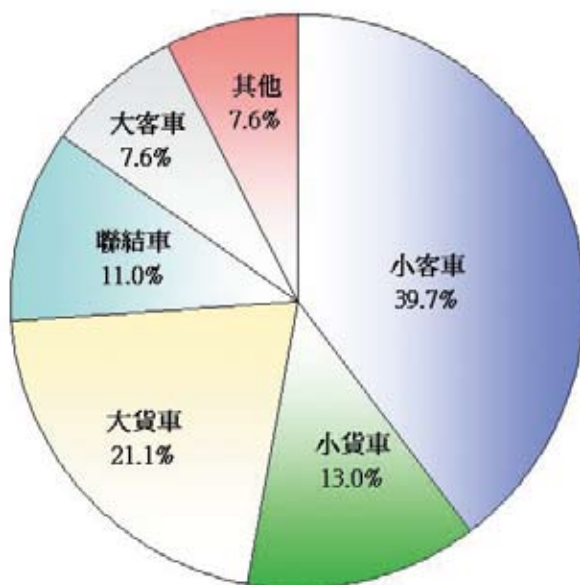




## 5. 歷年肇事車種統計表

年 份	小客車	小貨車	大貨車	聯結車	大客車	其他	合計
民國64年—68年	285	163	240	42	37	13	780
民國69年—73年	540	183	431	132	87	75	1,448
民國74年—78年	513	161	339	156	178	133	1,480
民國79年—83年	620	123	274	164	125	143	1,449
民國84年	122	27	25	9	47	31	261
民國85年	130	38	34	41	9	23	275
民國86年	96	38	26	38	6	22	226
民國87年	91	37	37	40	11	21	237
民國88年	75	29	19	24	8	15	170
民國89年	52	12	4	24	5	10	107
民國90年	44	7	8	16	4	11	90
民國91年	18	11	13	7	3	6	58
民國92年	45	17	10	11	2	4	89
民國93年	45	14	10	24	9	5	107
民國94年	54	16	9	23	4	11	117
民國95年	51	22	13	14	3	8	111
民國96年	42	23	7	18	4	7	101
總 計	2,823	921	1,499	783	542	538	7,106

## 6. 歷年肇事車種分析圖





## 四、國道行動通信服務

### (一) 行動通信業者機房租用現況

1. 2G、3G：台灣大哥大、中華電信、遠傳電信、威寶電信與亞太固網寬頻。

2. PHS：大眾電信。

3. 2G、3G、PHS行動通信業者機房租用彙整表

2G、3G、PHS行動通信業者機房租用				
	國道	計畫中	契約使用中（處）	
2G	國1機房		18	65
	國3機房		32	
	國5機房		15	
3G	國1機房		17	68
	國3機房		36	
	國5機房		15	
PHS	國1機房		11	30
	國3機房		19	
	國5機房		0	

4. 行動通信業者租用國道機房費用統計

（單位：萬元）

	89~92	93	94	95	96	備註
行動通信業者	599	2,339	4,043	5,600	6,003	

### (二) 1968話務量統計

1. 96年春節1968話務量統計（2月16日至2月25日，含中華電信分擔量）

(1)大哥大：121517通

(2)市內電話：65925通

(3)大哥大及市內電話統計：187442通

2. 96年話務量

(1)第一季話務量共計 212222通。

(2)第二季話務量共計 53015通。

(3)第三季話務量共計 42566通。

(4)第四季話務量共計 17879通。



## 五、92—96年綠地植栽維護數量及經費統計表

年度	綠地面積（公頃）	喬木（千株）	灌木（千株）	美化作業費（千元）
92	1,969	275	1,364	331,295
93	2,285	319	1,319	354,199
94	2,303	334	1,364	354,199
95	2,406	346	1,577	364,386
96	2,442	348	1,673	374,880

## 六、入侵紅火蟻誘餌誘集法防治率

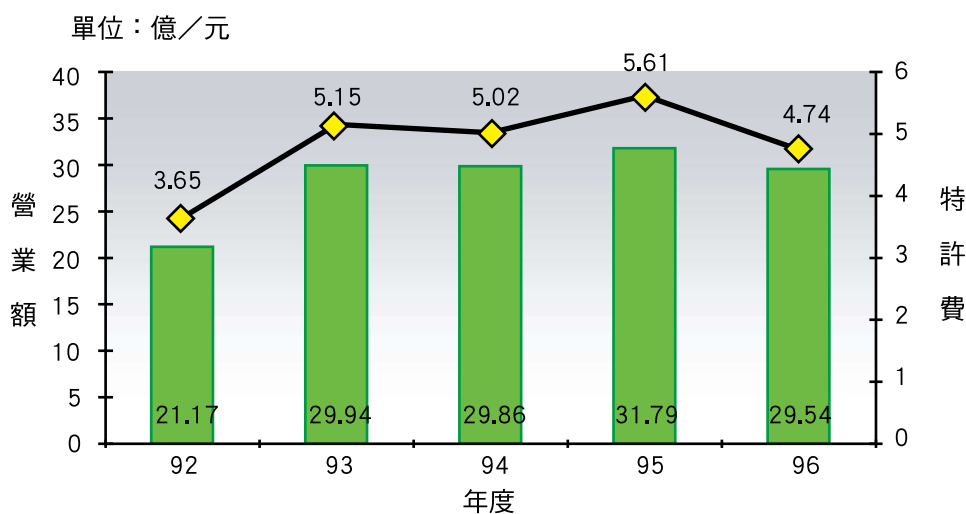
項次	地點	防治率 <sup>註</sup>	計算式	防治期
1	國道1號堤頂交流道	100%	$【1-(0/25)] \times 100\%$ (96/7/27解除列管)	94/10/31~96/9/30
2	國道1號高公局本部	60%	$【1-(2/5)] \times 100\%$	95/2/27~96/9/30
3	國道1號北上39.3k—40.3k	100%	$【1-(0/28)] \times 100\%$ (96/7/27解除列管)	95/2/27~96/9/30
4	國道1號林口交流道	80%	$【1-(10/50)] \times 100\%$	93/11/4~96/9/30
5	國道1號南崁交流道	74%	$【1-(13/50)] \times 100\%$	93/8/16~96/9/30
6	國道1號機場系統交流道	96%	$【1-(8/200)] \times 100\%$	93/11/2~96/9/30
7	國道1號中壢服務區	100%	$【1-(0/5)] \times 100\%$ (95/10/30解除列管)	93/11/3~95/10/30
8	國道1號內壢交流道	84%	$【1-(8/50)] \times 100\%$	93/11/9~96/9/30
9	國道1號南下60k	100%	$【1-(0/50)] \times 100\%$	94/11/23~96/9/30
10	國道1號南下69k	100%	$【1-(0/5)] \times 100\%$ (95/10/5解除列管)	94/11/23~95/10/5
11	國道2號大園交流道	100%	$【1-(0/50)] \times 100\%$ (95/10/5解除列管)	93/8/16~95/10/5
12	國道2號東西向 0k+000—0k+800	98%	$【1-(1/38)] \times 100\%$	95/2/10~96/9/30
13	國道2號東向4k	94%	$【1-(8/130)] \times 100\%$	94/11/23~96/9/30
14	國道2號南桃園交流道	97%	$【1-(6/200)] \times 100\%$	93/10/1~96/9/30
15	國道2號大湳交流道	78%	$【1-(11/50)] \times 100\%$	93/10/8~96/9/30



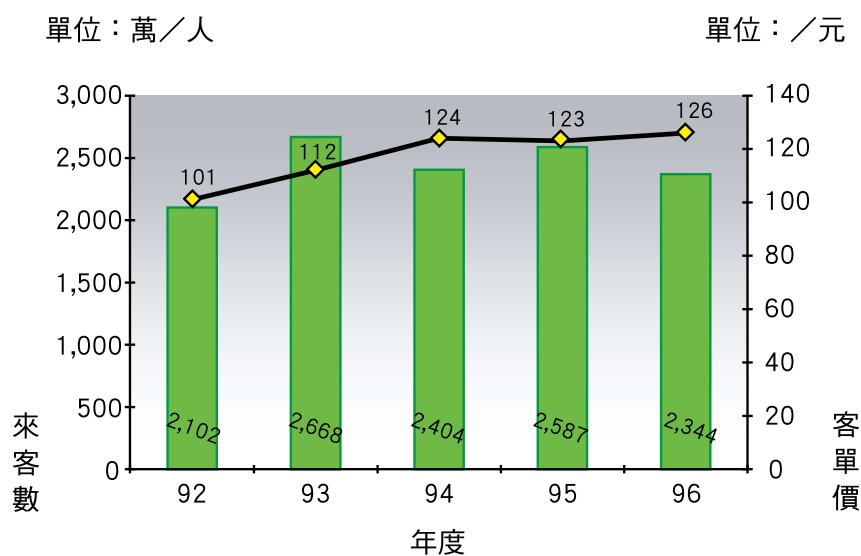
項次	地 點	防治率 <sup>註</sup>	計算式	防治期
16	國道2號東西向 19k~20.3k	84%	$【1-(8/50)】 \times 100\%$	94/1/24~96/9/30
17	國道3號北上50k~49.8k	100%	$【1-(0/50)】 \times 100\%$ (95/8/7解除列管)	93/10/27~95/8/7
18	國道3號北上52k+430	100%	$【1-(0/5)】 \times 100\%$ (95/8/7解除列管)	94/7/11~95/8/7
19	國道3號北上56k+200	100%	$【1-(0/50)】 \times 100\%$ (95/8/7解除列管)	93/10/12~95/8/7
20	國道3號南下48k~49k	100%	$【1-(0/50)】 \times 100\%$ (95/8/7解除列管)	94/7/11~95/8/7
21	國道3號南下55k~57k	100%	$【1-(0/50)】 \times 100\%$ (95/8/7解除列管)	94/7/11~95/8/7
22	國道3號南下65k+450	100%	$【1-(0/5)】 \times 100\%$ (95/8/7解除列管)	94/7/11~95/8/7
23	國道3號寶山交流道	100%	$【1-(0/5)】 \times 100\%$ (95/4/26解除列管)	94/3/24~95/4/26
24	國道3號西湖服務區	100%	$【1-(0/5)】 \times 100\%$ (95/11/6解除列管)	93/10/5~95/11/6
25	國道5號頭城交流道聯絡道	100%	$【1-(0/150)】 \times 100\%$ (96/11/9解除列管)	96/2/14~96/11/9

註：依據行政院農業委員會紅火蟻防治效果評估標準作業程序，防治率＝  
 $【1-(防治後陷阱內或餌站紅火蟻平均數／防治前陷阱內或餌站紅火蟻平均數)】 \times 100\%$ 。

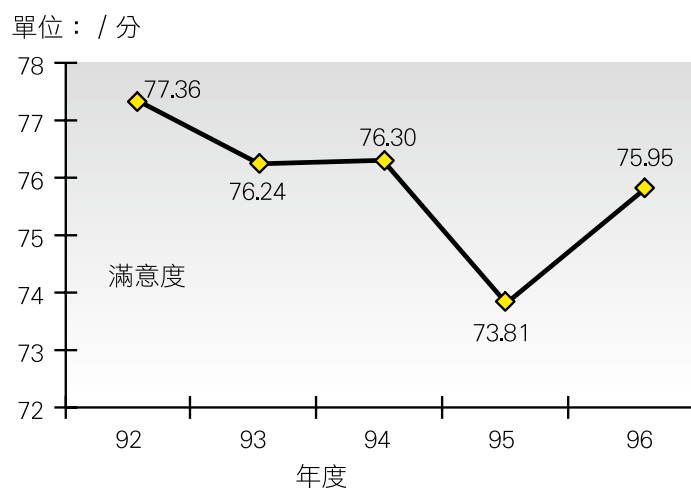
## 七、服務區經營績效統計圖



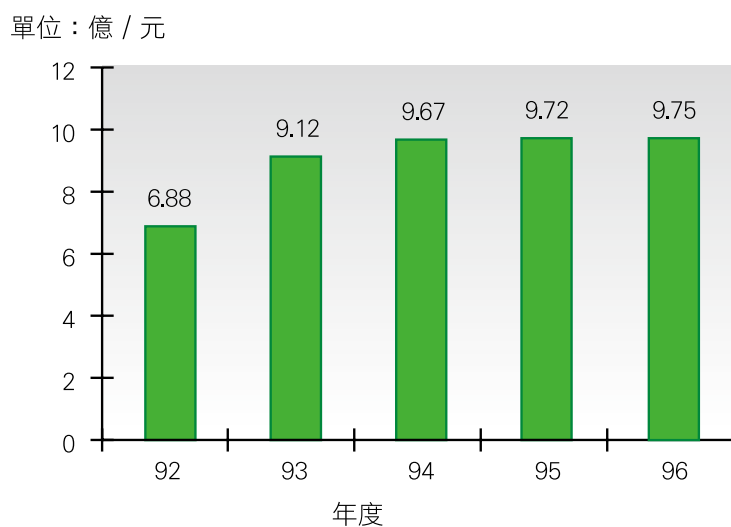
服務區92-96年營業額、特許費



服務區92-96年來客數、客單價



服務區92-96年滿意度



加油站92-96年權利金



## 八、公路資產

區處別			北區工程處	中區工程處	南區工程處	合計
項目						
路面 (公里)	瀝青混凝土路面	4車道	81.280	43.630	70.240	195.150
		5車道	7.670	—	—	7.670
		6車道	121.560	223.380	237.080	582.020
		7車道	18.467	35.610	—	54.077
		8車道	30.193	18.870	8.620	57.683
		9車道	13.603	1.680	—	15.283
		10車道	—	—	3.210	3.210
	剛性路面 (含收費站)		17.988	12.600	14.725	45.313
橋梁 (座)	過水橋		95	110	140	345
	跨越橋		114	56	71	241
	穿越橋		122	159	237	518
	渡槽		18	2	1	21
	高架橋(南、北)		122	101	225	448
隧道(座)			46	—	6	52
箱涵 (座)	排水		257	590	508	1,355
	通行		235	357	340	932
管涵(公尺)			16,638	10,962	66,055.900	93,655.900
護欄 (公尺)	金屬護欄		615,108	773,299	523,131	1,911,538
	混凝土護欄		501,073	175,457	463,079	1,139,609
標誌 (面座)	E型標誌牌		1,169	884	1,495	3,548
	T型標誌牌		3,379	2,727	2,075	8,181
	架空標誌		272	427	436	1,135
交流道(處)			64	42	42	144
服務區(處)			5	5	5	14
戰備跑道(處)			1	1	3	5
收費站(處)			7	8	8	23
地磅(處)			18	16	16	50
迴車道(處)			80	47	46	173



## 96年高速公路年報

出版者：交通部臺灣區國道高速公路局

發行人：李泰明

發行者：交通部臺灣區國道高速公路局

地址：臺北縣泰山鄉黎明村半山雅70號

電話：(02)2909-6141

傳真：(02)2909-3218

網址：<http://www.freeway.gov.tw>

電子信箱：[tanfb@freeway.gov.tw](mailto:tanfb@freeway.gov.tw)

印刷設計：臺彩文化事業股份有限公司

中華民國97年3月出版