

拾壹. 統計年報

拾壹、統計年報

一、本局 94~98 年員額配置表

單 位			局 本 部	北 區 工 程 處	中 區 工 程 處	南 區 工 程 處	拓 建 工 程 處	收 費 站	總 計
年 度	類 別								
94	職 員	技 術 類	116	155	146	151	69	49	686
		業 務 類	116	54	41	54	29	185	479
	職 工、技 工、工 友		10	10	10	7	27	24	88
	臨 時 人 員	聘 用 人 員	8	15	2	1	0	0	26
		約 僱 職 員	0	64	25	26	0	1,114	1,229
		約 僱 職 工	0	161	86	71	0	0	318
	小 計		250	459	310	310	125	1,372	2,826
95	職 員	技 術 類	113	152	138	143	67	46	659
		業 務 類	116	48	42	53	29	182	470
	職 工、技 工、工 友		9	10	9	7	26	26	87
	臨 時 人 員	聘 用 人 員	9	16	2	1	0	0	28
		約 僱 職 員	0	64	25	26	0	1,045	1,160
		約 僱 職 工	0	172	83	69	0	0	324
	小 計		247	462	299	299	122	1,299	2,728
96	職 員	技 術 類	125	144	134	136	67	45	651
		業 務 類	108	47	39	50	29	169	442
	職 工、技 工、工 友		9	10	7	6	26	26	84
	臨 時 人 員	聘 用 人 員	10	15	2	1	0	0	28
		約 僱 職 員	0	63	24	24	0	1,052	1,163
		約 僱 職 工	0	173	79	66	0	0	318
	小 計		252	452	285	283	122	1,292	2,686
97	職 員	技 術 類	125	138	133	123	69	44	632
		業 務 類	106	44	39	51	25	159	424
	職 工、技 工、工 友		9	10	8	6	26	26	85
	臨 時 人 員	聘 用 人 員	10	15	2	1	0	0	28
		約 僱 職 員	0	62	24	22	0	1,050	1,158
		約 僱 職 工	0	173	78	65	0	0	316
	小 計		250	442	284	268	120	1,279	2,643
98	職 員	技 術 類	126	130	131	123	67	40	617
		業 務 類	106	46	38	51	26	150	417
	職 工、技 工、工 友		9	10	8	6	26	25	84
	臨 時 人 員	聘 用 人 員	9	15	5	1	0	0	30
		約 僱 職 員	0	63	31	22	0	1,046	1,162
		約 僱 職 工	0	172	78	64	0	0	314
	小 計		250	436	291	267	119	1,261	2,624

二、國道公路建設管理基金

(一)94 年~98 年 預算平衡表暨執行狀況表

1. 平衡表

單位：新臺幣千元

	94年	95年	96年	97年	98年
資產	714,748,887	735,905,768	759,457,558	787,515,096	820,304,839
一、流動資產	5,421,875	5,101,600	4,148,817	3,845,819	6,358,661
二投資、長期應收款 、貸墊款及準備金	286,815	216,942	218,029	196,680	211,487
三、固定資產	696,056,536	717,447,589	739,614,827	768,212,636	797,087,824
四、無形資產	26,407	24,053	33,925	35,800	56,983
五、其他資產	12,957,253	13,115,584	15,441,960	15,224,161	16,589,884
合 計	714,748,887	735,905,768	759,457,558	787,515,096	820,304,839
負債	204,059,278	204,757,350	209,645,476	215,641,410	219,735,460
一、流動負債	27,386,499	27,681,856	32,534,496	38,806,688	52,722,280
二、長期負債	170,892,431	170,934,602	170,976,773	171,018,944	161,061,114
三、其他負債	5,780,348	6,140,892	6,134,207	5,815,778	5,952,066
淨值	510,689,609	531,148,418	549,812,082	571,873,686	600,569,379
一、基金	420,824,827	423,514,717	465,188,643	491,204,610	520,887,758
二、公積	35,352,785	41,641,753	21,146,244	17,744,332	20,028,965
三、累積餘絀	54,511,996	31,842,238	29,327,485	28,775,034	25,502,946
四、淨值其他項目	0	34,149,710	34,149,710	34,149,710	34,149,710
合 計	714,748,887	735,905,768	759,457,558	787,515,096	820,304,839

2. 94年~95年執行狀況

(1) 業務收支執行狀況表

單位：新臺幣千元

年 度	94年		95年	
項 目	預算數	決算數	預算數	決算數
業務收入	34,283,199	33,295,285	35,998,808	33,344,909
一、勞務收入	25,001,171	23,610,794	26,370,815	23,547,729
二、其他業務收入	9,282,028	9,684,491	9,627,993	9,797,180
業務成本與費用	5,423,250	5,658,519	5,969,722	6,309,804
一、勞務成本	4,265,679	4,543,742	4,772,696	5,166,844
二、管理及總務費用	1,157,571	1,114,777	1,197,026	1,142,960
業務賸餘	28,859,949	27,636,766	30,029,086	27,035,105
業務外收入	716,139	999,237	593,412	802,520
業務外費用	10,458,541	10,576,205	9,989,057	10,227,409
業務外賸餘	-9,742,402	-9,576,968	-9,395,645	-9,424,888
本期賸餘	19,117,547	18,059,798	20,633,441	17,610,217

(2) 資本支出計畫執行狀況表

單位：新臺幣千元

年 度	94年		95年	
項 目	本年度累計預算數	本年度累計執行數(含保留數)	本年度累計預算數	本年度累計執行數(含保留數)
一、專案計畫型資本支出	35,389,380	35,304,030	30,214,510	30,147,250
二、一般建築及設備資本支出	511,849	497,926	363,083	360,291
合計	35,901,229	35,801,956	30,577,593	30,507,541

2. 96年~98年執行狀況

(1) 業務收支執行狀況表

單位：新臺幣千元

年 度	96年		97年		98年	
項 目	預算數	決算數	預算數	決算數	預算數	決算數
業務收入	36,168,775	33,310,427	36,349,984	31,735,796	33,834,824	31,354,342
一、勞務收入	25,740,835	23,322,032	25,784,223	21,829,707	23,612,195	21,555,786
二、其他業務收入	10,427,940	9,988,395	10,565,761	9,906,089	10,222,629	9,798,556
業務成本與費用	6,564,810	6,645,898	7,041,539	7,008,314	7,326,435	7,470,914
一、勞務成本	5,404,771	5,474,991	5,862,023	5,806,863	6,060,823	6,272,061
二、管理及總務費用	1,160,039	1,170,907	1,179,516	1,201,451	1,265,612	1,198,853
業務賸餘	29,603,965	26,664,529	29,308,445	24,727,482	26,508,389	23,883,428
業務外收入	662,832	989,094	664,663	996,806	653,627	590,029
業務外費用	9,822,555	10,386,237	9,482,945	9,735,131	9,249,801	9,115,690
業務外賸餘	-9,159,723	-9,397,143	-8,818,282	-8,738,325	-8,596,174	-8,525,661
本期賸餘	20,444,242	17,267,386	20,490,163	15,989,157	17,912,215	15,357,767

(2) 資本支出計畫執行狀況表

單位：新臺幣千元

年 度	96年		97年		98年	
項 目	本年度累計 預算數	本年度累計 執行數(含 保留數)	本年度累計 預算數	本年度累計 執行數(含 保留數)	本年度累計 預算數	本年度累計 執行數(含 保留數)
一、專案計畫型資本支出	32,976,604	32,199,972	32,214,016	32,213,093	30,482,447	30,094,902
二、一般建築及設備資本支出	462,850	462,226	412,393	363,019	1,196,310	1,160,407
合計	33,439,454	32,662,198	32,626,409	32,576,112	31,678,757	31,255,309

三、交通狀況

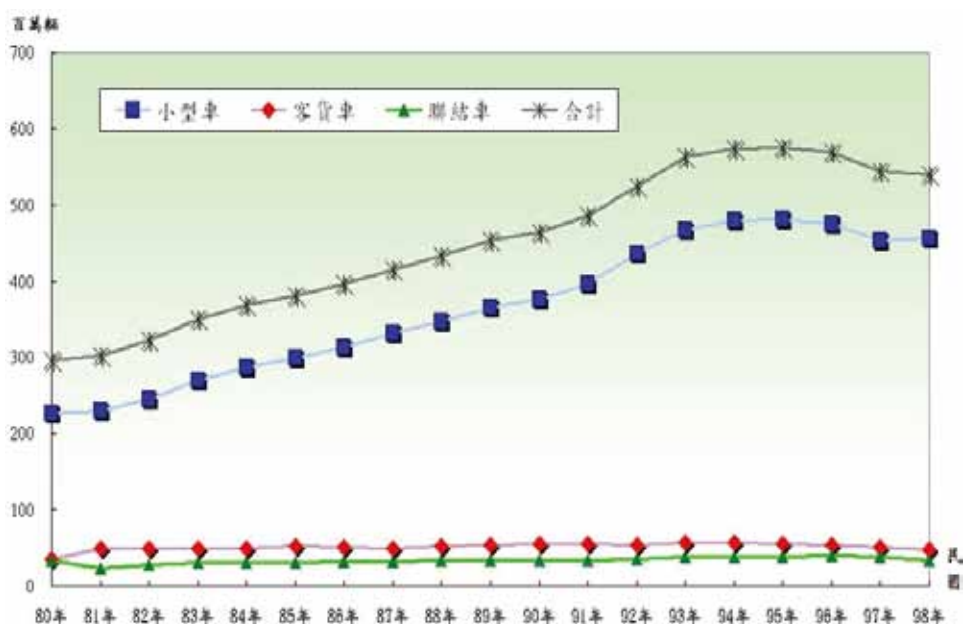
(一) 歷年交通量

1、歷年通過收費站交通量

單位：輛

年份	小型車	客貨車	聯結車	合計	占總流量	百萬車公里
民國80年	58,327,557	35,651,525	17,139,453	111,118,535	—	5,503.2
民國81年	547,519,234	117,256,560	77,552,805	742,328,600	—	21,123.7
民國82年	689,033,896	243,228,243	135,539,507	1,067,801,646	—	33,769.2
民國83年	713,342,372	32,903,582	33,544,033	780,590,451	—	11,559.0
民國84年	525,199,230	35,651,132	33,552,572	594,302,934	3.2%	11,251.3
民國85年	530,006,033	49,032,713	23,133,634	602,172,380	2.0%	12,235.5
民國86年	245,552,345	49,031,773	37,155,654	332,739,772	6.55%	13,555.0
民國87年	569,779,308	13,561,383	33,357,533	616,698,224	8.82%	13,333.3
民國88年	287,030,705	50,030,363	31,002,150	368,063,218	4.50%	14,450.0
民國89年	392,157,219	51,309,202	33,423,033	476,889,454	3.0%	14,599.9
民國90年	513,538,225	50,133,144	32,652,033	596,323,402	4.09%	15,343.3
民國91年	531,329,338	50,032,713	32,985,453	614,347,504	4.50%	15,033.4
民國92年	545,046,380	52,879,220	32,155,887	630,081,487	4.75%	15,331.7
民國93年	555,321,333	51,359,532	31,200,511	637,881,376	4.50%	19,573.1
民國94年	575,771,038	55,555,725	33,555,677	664,882,440	2.40%	21,011.7
民國95年	595,709,530	55,004,550	34,382,771	685,096,851	4.55%	22,570.5
民國96年	435,532,339	51,373,373	31,351,339	518,257,051	7.99%	23,572.7
民國97年	467,536,252	57,234,501	33,137,215	557,908,068	7.33%	25,573.5
民國98年	479,113,201	55,453,531	33,135,038	567,701,770	1.39%	25,553.5
民國99年	481,534,557	55,241,451	33,377,130	570,153,138	0.19%	25,233.3
民國100年	475,532,370	54,541,327	33,091,275	563,165,072	-0.28%	25,500.0
民國101年	453,331,505	50,547,501	33,333,333	537,212,339	-4.50%	24,549.5
民國102年	457,101,333	13,561,383	33,306,333	504,069,049	0.73%	25,453.1
合計	8,278,841,861	1,317,556,561	901,751,081	10,498,150,503	4.17%	447,247.6

2、歷年交通量成長圖

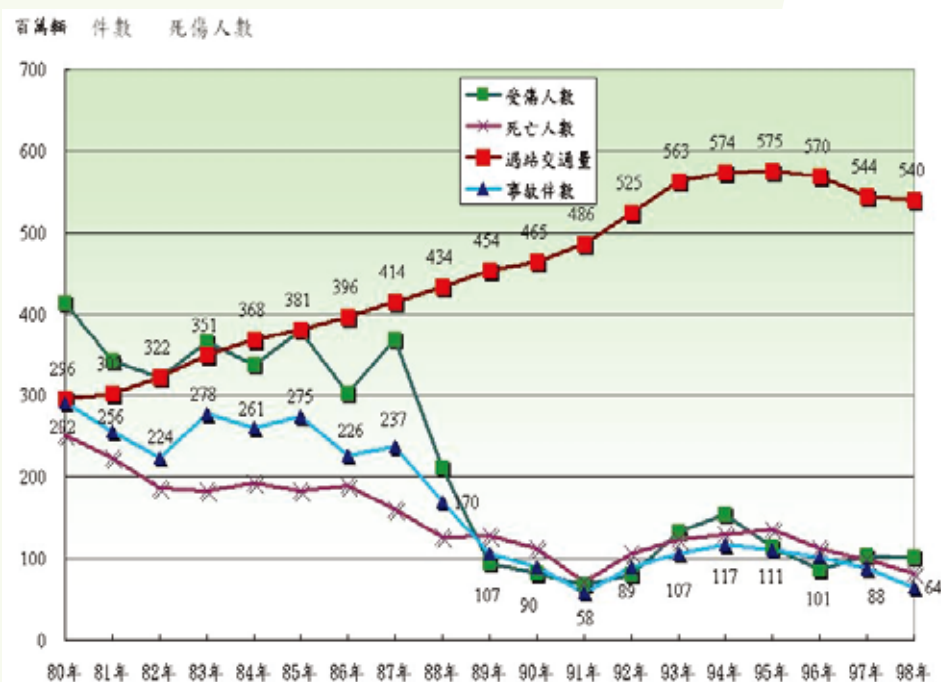


(二) 交通事故分析

1、歷年肇事統計表

年份	百萬車公里 (MVK)	肇事事件數 (件)	肇事率 (件/MVK)	死亡 (人)	死亡率 (人/MVK)	受傷 (人)	受傷率 (人/MVK)
民國64年-68年	5,509.2	780	0.1416	305	0.0554	1,743	0.3164
民國69年-73年	21,025.7	1,448	0.0689	674	0.0321	2,801	0.1332
民國74年-78年	38,789.8	1,480	0.0382	838	0.0216	2,580	0.0665
民國79年	11,539.0	405	0.0351	359	0.0311	642	0.0556
民國80年	11,891.9	292	0.0246	251	0.0211	413	0.0347
民國81年	12,236.3	256	0.0209	223	0.0182	343	0.0280
民國82年	12,685.0	224	0.0177	187	0.0147	322	0.0254
民國83年	13,730.9	278	0.0202	184	0.0134	365	0.0266
民國84年	14,450.0	261	0.0181	192	0.0133	338	0.0234
民國85年	14,829.9	275	0.0185	183	0.0123	379	0.0256
民國86年	15,343.8	226	0.0147	189	0.0123	302	0.0197
民國87年	15,703.4	237	0.0151	160	0.0102	369	0.0235
民國88年	16,371.7	170	0.0104	126	0.0077	211	0.0129
民國89年	19,973.4	107	0.0054	128	0.0064	94	0.0047
民國90年	21,571.7	90	0.0042	112	0.0052	82	0.0038
民國91年	22,670.8	58	0.0026	71	0.0031	68	0.0030
民國92年	23,872.7	89	0.0037	107	0.0045	80	0.0034
民國93年	25,678.6	107	0.0042	124	0.0048	133	0.0052
民國94年	26,050.9	117	0.0045	129	0.0050	154	0.0059
民國95年	26,235.3	111	0.0042	135	0.0051	114	0.0043
民國96年	25,950.0	101	0.0039	112	0.0043	86	0.0033
民國97年	24,649.9	88	0.0036	98	0.0040	104	0.0042
民國98年	26,488.0	64	0.0024	82	0.0031	102	0.0039
總計	447,247.6	7,264	0.0162	4,969	0.0111	11,825	0.0264

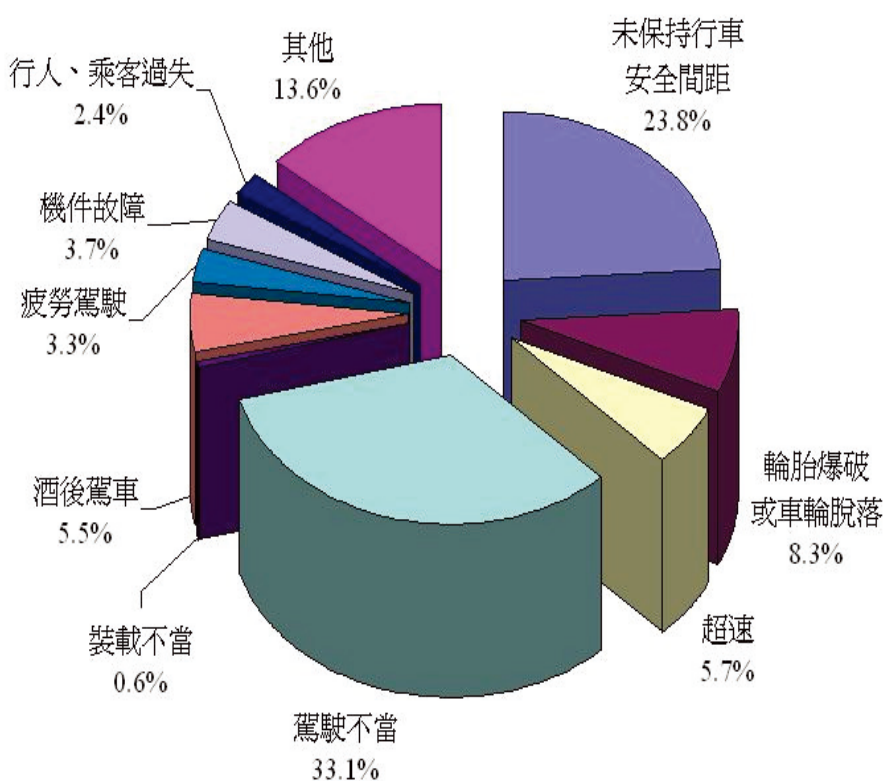
2、歷年交通量成長與肇事率圖



3、歷年肇事原因統計表報

	未保持行車 安全距離	輪胎爆破 或車輪脫落	超速	駕駛不當	裝載不當	酒後駕車	疲勞駕駛	機件故障	行人、乘 客過失	其他	合計
民國 64 年 -68 年	191	118	66	176	17	14	34	67	15	82	780
民國 69 年 -73 年	500	154	62	436	5	17	70	104	30	70	1,448
民國 74 年 -78 年	410	100	694	597	7	36	45	73	31	117	1,480
民國 79 年 -83 年	300	94	39	667	6	62	35	19	50	183	1,455
民國 84 年	31	17	21	103	0	24	7	1	7	50	261
民國 85 年	53	15	30	96	1	27	10	2	5	36	275
民國 86 年	42	13	27	63	3	26	10	1	4	37	266
民國 87 年	52	19	15	57	0	27	2	0	7	58	237
民國 88 年	23	8	16	45	0	25	4	0	3	46	170
民國 89 年	19	5	15	19	0	15	4	0	0	30	107
民國 90 年	14	2	5	19	0	16	0	0	0	34	90
民國 91 年	7	5	6	14	0	5	2	0	0	19	58
民國 92 年	14	8	6	15	0	9	2	0	2	33	89
民國 93 年	19	7	9	12	0	10	5	0	2	43	107
民國 94 年	20	5	11	23	0	22	3	2	7	24	117
民國 95 年	16	4	8	16	2	22	4	2	5	32	111
民國 96 年	5	7	6	24	0	19	4	0	0	36	101
民國 97 年	5	11	9	13	0	13	2	0	2	33	88
民國 98 年	8	8	1	12	0	9	0	0	3	23	64
總計	1,729	600	416	2,407	41	398	243	271	173	986	7,264

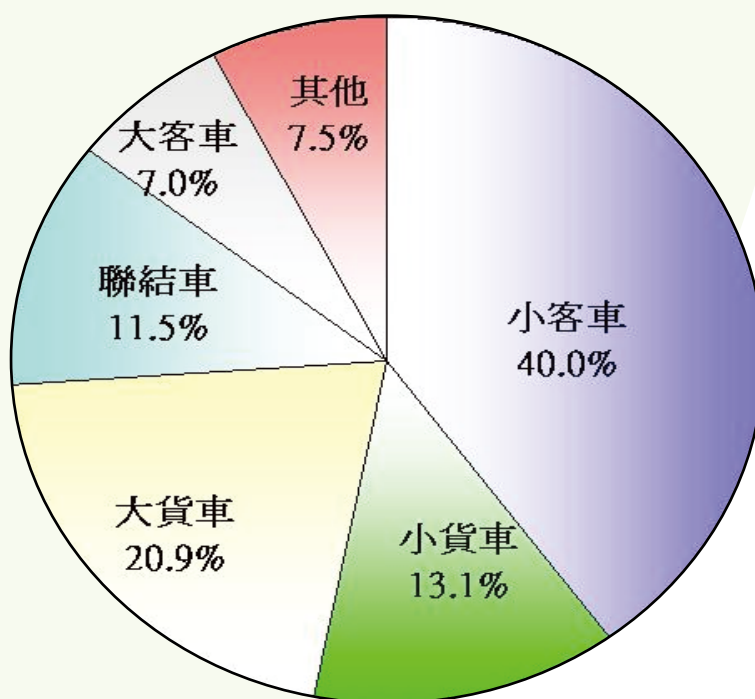
4、歷年肇事原因分析圖



5、歷年肇事車種統計表

	小客車	小貨車	大貨車	聯結車	大客車	其他	合計
民國 64 年 -68 年	285	163	240	42	37	13	780
民國 69 年 -73 年	540	183	431	132	87	75	1,448
民國 74 年 -78 年	513	161	339	156	178	133	1,480
民國 79 年 -83 年	623	123	276	165	125	143	1,455
民國 84 年	122	27	25	47	9	31	261
民國 85 年	130	38	34	41	9	23	275
民國 86 年	96	38	26	38	6	22	266
民國 87 年	91	37	37	40	11	21	237
民國 88 年	75	29	19	24	5	10	170
民國 89 年	52	12	4	24	5	10	107
民國 90 年	44	7	8	16	4	11	90
民國 91 年	18	11	13	7	3	6	58
民國 92 年	45	17	10	11	2	4	89
民國 93 年	45	14	10	24	9	5	107
民國 94 年	54	16	9	23	4	11	117
民國 95 年	51	22	13	14	3	8	111
民國 96 年	42	23	7	18	4	7	101
民國 97 年	46	19	9	8	1	5	88
民國 98 年	30	14	5	7	3	5	64
合計	2,902	954	1,515	837	508	548	7,264

6、歷年肇事車種分析圖



四、工務統計

(一)94~98 年綠地植栽維護數量及經費統計表

年度	綠地面積(公頃)	喬木(千株)	灌木(千株)	美化作業費(仟元)
94	2,303	334	1,364	354,199
95	2,406	346	1,577	364,386
96	2,442	348	1,673	374,880
97	2,626	369	1,754	374,880
98	26,46	379	3,516	385,159

(二)入侵紅火蟻防治率誘餌誘集法防治率

項次	地 點	防治率 (註)	計 算 式	防 治 期
1	國道 1 號堤頂交流道	100%	【1-(0/25)】×100% (96/07/27 解除列管)	94/10/31~96/7/27
2	國道 1 號高公局本部	100%	【1-(0/5)】×100% (97/08/06 解除列管)	95/02/27~97/08/06
3	國道 1 號北上 39.3~40.3k	100%	【1-(0/28)】×100% (96/07/27 解除列管)	95/02/27~96/07/27
4	國道 1 號林口交流道	100%	【1-(0/50)】×100% (98/12/09 解除列管)	93/11/04~98/12/09
5	國道 1 號桃園交流道	74%	【1-(13/50)】×100%	93/08/16~98/12/31
6	國道 1 號機場系統交流道	100%	【1-(0/200)】×100%	93/11/02~98/12/31
7	國道 1 號中壢服務區	100%	【1-(0/5)】×100% (95/10/30 解除列管)	93/11/03~95/10/30
8	國道 1 號內壢交流道	58%	【1-(21/50)】×100%	93/11/09~98/12/31
9	國道 1 號南下 60k	100%	【1-(0/50)】×100% (98/09/23 解除列管)	94/11/23~98/09/23
10	國道 1 號南下 69k	100%	【1-(0/5)】×100% (95/10/5 解除列管)	94/11/23~97/10/05
11	國道 2 號大園交流道	100%	【1-(0/50)】×100% (95/10/5 解除列管)	93/8/16~97/10/05

12	國道 2 號東向 0k+200~0k+800	100%	【1-(0/38)】×100% (98/1/17 解除列管)	95/2/10~98/1/17
13	國道 2 號東向 4k	88%	【1-(15/130)】×100%	94/11/23~98/12/31
14	國道 2 號南桃園交流道	100%	【1-(0/200)】×100%	93/10/01~98/12/31
15	國道 2 號大湳交流道	100%	【1-(0/50)】×100% (97/12/23 解除列管)	93/10/08~97/12/23
16	國道 2 號東西向 19k~20.3k	100%	【1-(0/363)】×100% (97/8/6 解除列管)	94/01/24~97/08/06
17	國道 3 號北上 50k~49.8k	100%	【1-(0/50)】×100% (95/08/07 解除列管)	93/10/27~95/08/07
18	國道 3 號北上 52k+430	100%	【1-(0/5)】×100% (95/08/07 解除列管)	94/07/11~95/08/07
19	國道 3 號北上 56k+200	100%	【1-(0/50)】×100% (95/08/07 解除列管)	93/10/12~95/08/07
20	國道 3 號南下 48k~49k	100%	【1-(0/50)】×100% (95/08/07 解除列管)	94/07/11~95/08/07
21	國道 3 號南下 55k~57k	100%	【1-(0/50)】×100% (95/08/07 解除列管)	94/07/11~95/08/07
22	國道 3 號南下 65k+450	100%	【1-(0/5)】×100% (95/08/07 解除列管)	94/07/11~95/08/07
23	國道 3 號寶山交流道	100%	【1-(0/5)】×100% (95/04/26 解除列管)	94/03/24~95/04/26
24	國道 3 號西湖服務區	100%	【1-(0/5)】×100% (95/11/06 解除列管)	93/10/05~95/11/06
25	國道 5 號頭城交流道聯 絡道	100%	【1-(0/150)】×100% (96/11/09 解除列管)	96/2/14~96/11/09

註：

1.依據行政院農業委員會所頒之紅火蟻偵察、監測及防治效果評估作業標準作業程序規定，列管案件防治後並經防治效果評估無捕捉到入侵紅火蟻，防治率已達 100% 且效果持續 6 個月以上，即可向行政院農業委員會動植物防疫檢疫局及國家紅火蟻防治中心辦理解除列管。

2.防治率=【1-(防治後陷阱內或餌站紅火蟻平均數/防治前陷阱內或餌站紅火蟻平均數)】×100%

(三)94-98 年新建拓建工程決標完工統計表

編號	年度	工程名稱	決標日期	完工日期
1	94	中山高速公路員林高雄拓寬段新市收費站暨岡山收費站車輛計數系統(第 543D&561B 合併標)	940223	950213
2	94	中山高速公路 330k+174.891 箱涵改建工程(國道	940105	950828

		1 號第 P5562 標)		
3	94	中山高速公路汐止五股高架拓寬段交通控制系統工程養護缺失改善工程	941230	950225
4	95	中山高速公路員林收費站暨斗南收費站(513C&523C)計數系統工程	950117	951128
5	95	中山高速公路臺南都會區路段拓寬防音牆牆身工程(第 553C 標)	950928	960724
6	95	中山高速公路員林至高雄拓寬工程 44 跨越橋引道部分改建工程	951026	960929
7	95	中山高速公路員林至高雄拓寬員林大林段緊急工程第 P521F 標	951123	960210
8	95	中山高速公路員林至高雄拓寬員林大林段緊急工程第 P521H 標	951123	960330
9	95	中山高速公路員林至高雄拓寬員林大林段緊急工程第 P521I 標	951123	960331
10	95	中山高速公路員林至高雄拓寬員林大林段緊急工程第 P521J 標	951123	960210
11	95	中山高速公路員林高雄拓寬員林、北斗交流道等第 3 車道及加減速車道路面刨除及標線銜接工程	951219	960210
12	95	高鐵嘉義太保站聯外道路 164 線新增延伸至臺 1 線新闢道路工程第 3 標	950313	961106
13	95	中山高速公路員林至高雄拓寬大林新營段緊急工程第 P5311 標	951123	960330
14	95	中山高速公路員林至高雄拓寬大林新營段緊急工程第 P5312 標	951123	960328
15	95	中山高速公路員林至高雄拓寬大林新營段緊急工程第 P5313 標	951123	960328
16	95	嘉義系統交流道車道 AC 刨鋪工程	951123	960123
17	95	國道 1 號五股交流道改善工程	950221	990624
18	95	國道 1 號員林高雄段交通控制系統工程	950210	971229
19	95	國道高速公路橋梁耐震補強工程(第一期)第 M11 標	951208	981010
20	95	中山高速公路員林至高雄拓寬員林大林段緊急工程第 P521G 標	951123	960330
21	95	國道 1 號路竹科園區新增交流道第 564A 及 564C 合併標工程	951122	980112
22	96	中山高速公路拓寬 214k+700、215k+056 及 215k+410 箱涵積水改善工程	960207	961207
23	96	中山高速公路員林至高雄拓寬北上 232k+050~232k+890 農田排水改善工程	960517	960926
24	96	國道 1 號第 521 標 sta.240k 以南路段農路及排水修復工程(第 P521Q 標)	960523	961023
25	96	國道高速公路橋梁耐震補強工程(第一期)第 M15A 標	960712	981022

26	96	國道高速公路橋梁耐震補強工程(第一期)第 M15C 標	960712	980227
27	96	國道高速公路橋梁耐震補強工程(第一期)第 M15B 標	960621	980115
28	96	國道高速公路橋梁耐震補強工程(第一期)第 M13A 標	960814	981024
29	96	基隆市銜接國道 1 號道路橋梁耐震補強工程第 M13C 標	960927	980211
30	96	中山高速公路員林至高雄拓寬員林大林段第 521 標後續第 A 標工程	960716	970615
31	96	中山高速公路員林至高雄拓寬員林大林段第 521 標後續第 B 標工程	960627	970619
32	96	中山高速公路員林至高雄拓寬員林大林段第 521 標後續第 C 標工程	960627	970613
33	96	中山高速公路員林至高雄拓寬員林大林段第 531 標後續第 A 標工程	960622	970624
34	96	中山高速公路員林至高雄拓寬員林大林段第 531 標後續第 B 標工程	960724	970530
35	96	中山高速公路員林至高雄拓寬員林大林段第 531 標後續第 C 標工程	960623	970629
36	96	國道高速公路橋梁耐震補強工程(第一期)第 M12 標	960704	981127
37	96	國道高速公路(通車路段)橋梁耐震補強工程(第一期)第 M14 標	960731	981127
38	96	中山高速公路員林高雄拓寬第 571A 標鼎金系統交流道增設南下右轉高架銜接國十匝道工程	960713	980227
39	96	國道 1 號第 5316 標水上交流道連絡道工程	961008	971030
40	96	增建東西向快速公路萬里瑞濱線大華系統交流道工程(國道 1 號第 156 標)	961017	991114
41	96	中山高速公路員林至高雄拓寬中沙大橋拓建工程(第 P5122 標)潛堰修復工程	960501	970102
42	96	中山高速公路西螺農路路面改善暨排水工程(第 P521N 標)	960621	961030
43	96	中山高速公路員林至高雄拓寬員林大林段第 521K 標工程	960713	970205
44	96	中山高速公路第 521 標 sta.240k 以北農路及排水修復工程(第 P521V 標)	960815	970717
45	97	國道 1 號第 5315 標嘉義交流道連絡道工程	970110	971212
46	97	國道高速公路橋梁耐震補強工程(第一期)第 M12A 標淡水河橋三重側高灘地整理工程	970520	980628
47	97	高速公路於台南縣永康市復華、富國里區域排水小排 5 改善工程	970108	971030
48	97	中山高速公路員大林段第 511 標 213k+700~214k+200 排水改善工程(第 P5111 標)	970102	970624

49	97	國道 1 號排水溝與槎林村區域排水整合改善工程	970514	971030
50	97	基隆港西岸聯外道路橋梁耐震補強工程第 M33B 標	971002	981111
51	97	國道 1 號南下 365k+800~366k+300 東方麒麟大樓附近噪音改善試辦工程	970401	971219
52	97	中山高速公路員林至高雄拓寬員林大林段第 P511I 標修復工程	970507	971017
53	97	中山高速公路 362k+600~363k+800 路堤坡面補強工程	970813	971215
54	97	車輛偵測器環路線圈修復工程	970828	971129
55	97	中區交控自動車牌辨識系統修復工程	971008	980225
56	97	國道 1 號 N252k+000~256k+800、N268k+000~269k+300 路面緊急修復工程	970827	970930
57	97	國道 1 號菁寮 (P1L, P1L) 及下茄苳 (P1L) 大排橋橋墩耐震補強工程	970624	980131
58	97	快速公路北區交控系統工程	971110	981231
59	97	快速公路中區交控系統工程	971113	991012
60	97	國道 2 號拓寬工程第 H21B 標大園交流道至大竹交流道路段	971128	990704
61	98	台北縣特二號道路銜接土城交流道工程 (國道 3 號第 B24 標)	980311	1000327
62	98	國道 2 號拓寬工程第 H21C 標	980417	0991228
63	98	國道 2 號拓寬工程第 H31 標	980420	1001202
64	98	國道 2 號拓寬工程第 H52 標	980428	1001231
65	98	國道 2 號拓寬工程第 H42 標	980428	1001231
66	98	國道 2 號拓寬工程第 H61 標	980429	1001130
67	98	國道 2 號拓寬工程第 H21A 標	980623	1000816
68	98	高鐵雲林站區聯外道路系統改善計畫-新闢斗六聯絡道路-國道 1 號增設虎尾交流道工程	981020	981228
69	98	國道 1 號增設民雄交流道工程 (第 534 標)	981029	981219