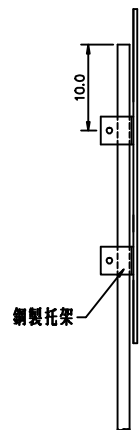
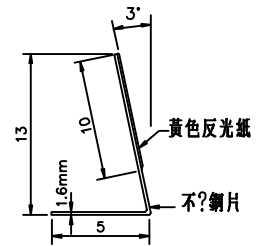


A型導標正面

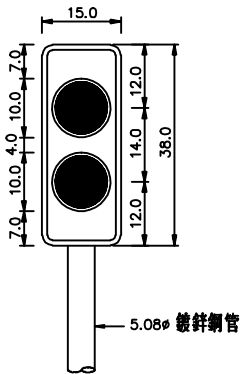
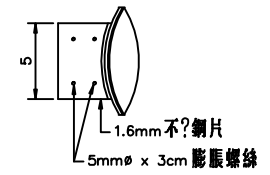


A型導標側面

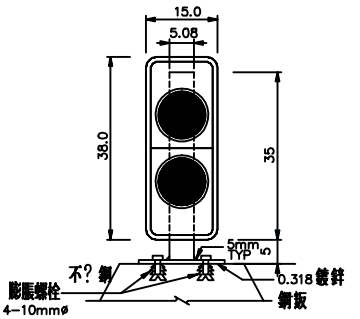


C型反光導標

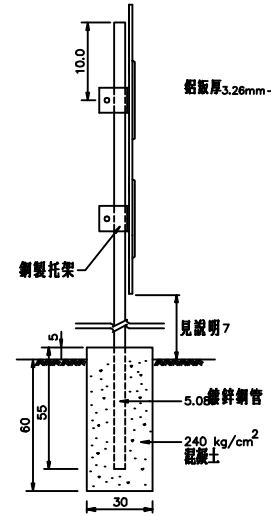
(設置於鄰接道路暨農路混凝土護欄上)



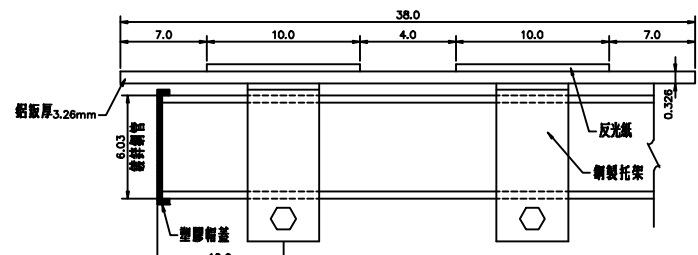
B型導標正面



鋼筋混凝土護欄上裝設反光導標(B型)



B型導標側面



安裝斷面圖

說明:

- 1.所有尺寸除另有註明者外，皆以公分為單位
- 2.鋁板表面噴噴黑色塗料
- 3.鍍鋅鋼管柱表面應加塗刷一底二度之黑黃油漆，相間寬10公分，斜角45度
- 4.反光紙為CNS4345第8-11型，貼於導標鋁板底座
- 5.反光紙顏色為黃色
- 6.反光導標前不得有高莖之植生
- 7.反光導標設置高度，除另有規定外，應高於車道邊緣1.2公尺
- 8.反光導標橫向佈設位置，應距路肩外緣0.6公尺；若遇有護欄，則緊貼護欄外側佈設(以B型導標而言)
- 9.A型導標採太陽能供電式