



交通部高速公路局

國道 1 號 114k+860 中港溪橋
改建工程(第 B102S 標)

施工期間環境監測計畫
112 年 12 月份環境品質監測報告

承 包 商：威勝營造有限公司

監 造 單 位：建業工程顧問有限公司

督導工務所：交通部高速公路局第一新建工程分局第一工務所

執行工程處：第一新建工程分局

主 辦 機 關：交通部高速公路局

中 華 民 國 112 年 12 月

目 錄

第一章 本月監測內容概述	
1.1 依據.....	1-1
1.2 監測執行期間.....	1-1
1.3 執行監測單位.....	1-1
1.4 監測情形概述.....	1-2
1.5 監測情形概述.....	1-3
第二章 本月監測結果數據分析	
2.1 空氣品質.....	2-1
2.2 噪音振動.....	2-4
2.3 水質.....	2-7
第三章 檢討與建議	
3.1 監測結果檢討與因應對策.....	3-1
3.2 建議事項.....	3-2
附錄	
附錄一、檢測執行單位之認證資料	
附錄二、空氣品質監測報告	
附錄三、噪音振動監測報告	
附錄四、水質監測報告	

表 目 錄

表 1.1 本監測計畫各工作項目辦理單位.....	1-1
表 1.2 監測結果摘要表.....	1-2
表 1.3 「國道 1 號 114k+860 中港溪橋改建工程(第 B102S 標)施工期間環境監測計畫」 監測計畫表.....	1-3
表 2.1 空氣品質監測成果.....	2-3
表 2.2 一般地區環境音量標準.....	2-5
表 2.3 噪音監測結果.....	2-5
表 2.4 日本振動規制法施行細則之基準值.....	2-6
表 2.5 振動監測結果.....	2-6
表 2.6 水質監測結果.....	2-7

第一章 本月監測內容概述

1.1 依據

本計畫主要工程為國道 1 號既有中港溪橋位於里程 114 k+675~115 k+045，全長 370 m，目前為雙向六車道。依據經濟部水利署 104 年 10 月公告中港溪治理計畫，本計畫橋梁有橋長不足及橋梁梁底低於計畫堤頂等阻礙水流影響通洪問題，因此必須改建。由於改建施工中維持交通需求，自國道 1 號 114 k+100 至 115 k+300 間局部改線，於既有橋梁下游側新闢南下線，既有南下線則改為新北上線+，既有北上線則拆除。

1.2 監測執行期間

本委辦工作為施工期間之環境監測作業，監測工作委由廣大地環境科技股份有限公司(環境部國環檢證字第 164 號(原環署環檢字第 164 號))辦理。

1.3 執行監測單位

本計畫監測內容為空氣品質、噪音振動及放流水質。有關監測工作各項目之辦理情形，詳如表 1.1 所示。

表 1.1 本監測計畫各工作項目辦理單位

工作項目		負責辦理單位
監測作業規劃		久仲環保顧問有限公司
環境 監測 作業 執行	1. 空氣品質	廣大地環境科技股份有限公司
	2. 噪音振動	
	3. 放流水質	
監測結果彙整		久仲環保顧問有限公司

1.4 監測情形概述

本月環境監測工作係為「國道 1 號 114k+860 中港溪橋改建工程(第 B102S 標)施工期間環境監測計畫」112 年 12 月份監測作業。本月進行之監測項目包括：空氣品質、噪音振動及放流水質，本月監測成果簡要列於表 1.2，將於第二章中分別予以說明。

表 1.2 監測結果摘要表

監測類別	監測項目	監測結果摘要	因應對策
空氣品質	TSP、PM ₁₀ 、SO ₂ 、NO _x 、CO、O ₃ 、氣象	符合標準值	建議持續進行監測
噪音振動	噪音：L _{eq} 、L _x 、L _d 、L _n 、L _{dn} 、L _日 、L _晚 、L _夜 振動：LV _{10日} 、LV _{10夜}	符合標準值	建議持續進行監測
水質	水溫、pH、化學需氧量、生化需氧量、懸浮固體、真色色度	符合標準值	建議持續進行監測

1.5 監測計畫概述

本月監測期間之各類監測項目、監測地點、監測頻率、執行單位及監測日期等彙整於表 1.3。

表 1.3「國道 1 號 114k+860 中港溪橋改建工程(第 B102S 標)施工期間環境監測計畫」監測計畫表

監測類別	監測項目	監測地點	監測頻率	執行 監測單位	執行 監測時間
空氣品質	TSP、PM ₁₀ 、SO ₂ 、NO _x 、CO、O ₃ 、氣象	工區周界	每月 1 次，每次連續 24 小時	廣大地環境科技股份有限公司(環境部國環檢證字第 164 號(原環署環檢字第 164 號))	112.12.04~05
噪音振動	L _{eq} 、L _x 、L _d 、L _n 、L _{dn} 、L _日 、L _晚 、L _夜 LV _{10日} 、LV _{10夜}	工區周界	每月 2 次，每次連續 24 小時		112.12.04~05 112.12.18~19
放流水質	水溫、pH、化學需氧量、生化需氧量、懸浮固體、真色色度	工區放流口	每月 1 次		112.12.04

第二章 本月監測結果數據分析

2.1 空氣品質

本次空氣品質監測於 112 年 12 月 04~05 日執行監測工作，空氣品質測站位於工區周界一處，空氣品質之監測項目包括懸浮微粒 (TSP、PM₁₀)、SO₂、NO_x、CO、O₃ 及氣象，各項監測結果彙整於表 2.1，各項空氣品質監測結果係以行政院環境部 109 年 09 月 18 日環署空字第 1091159220 號修正公告之「空氣品質標準」作為比較依據，茲就各項監測結果說明如下：

一、總懸浮微粒 (TSP)

本計畫環境監測，由表 2.1 可知，總懸浮微粒 (TSP) 測值為 21 µg/m³。

二、粒徑小於等於 10 微米之懸浮微粒 (PM₁₀)

本計畫環境監測，由表 2.1 可知，懸浮微粒 (PM₁₀) 測值為 15 µg/m³，測值均符合空氣品質標準懸浮微粒 (PM₁₀) 之 100 µg/m³ 限值。

三、二氧化硫 (SO₂)

本計畫環境監測，由表 2.1 可知，二氧化硫 (SO₂) 最大小時平均值為 0.002 ppm，其日平均值為 0.002 ppm，符合空氣品質標準(最大小時平均值 0.075 ppm)。

四、二氧化氮 (NO₂)

本計畫環境監測，由表 2.1 可知，二氧化氮 (NO₂) 最大小時平均值為 0.027 ppm，符合空氣品質標準 (小時平均值 0.1 ppm)。

五、一氧化碳 (CO)

本計畫環境監測，由表 2.1 可知，一氧化碳 (CO) 最大小時平均值為 0.3 ppm，符合之空氣品質標準 (35 ppm)；最大八小時平均值為 0.2 ppm，亦符合空氣品質標準值 (小時平均值 9 ppm)。

六、臭氧(O₃)

本計畫環境監測，由表 2.1 可知，臭氧 (O₃) 最大小時平均值為 0.040 ppm，符合平均值之空氣品質標準 (0.12 ppm)；最大八小時平均值為 0.033 ppm，亦符合空氣品質標準值 (小時平均值 0.06 ppm)。

七、氣象

本次測站於觀測日之盛行風向為南南東風，日平均風速為 1.7 m/s，溫度為 20.0°C，濕度為 91.2%。

表 2.1 空氣品質監測成果

項 目	測 站 日 期	工區周界	空氣品質標準
		112.12.04~05	
總懸浮微粒 (TSP)	24 小時值	21	—
懸浮微粒 (PM ₁₀)	日平均值	15	100
二氧化硫 (SO ₂)	最大小時 平均值	0.002	0.075
	日平均值	0.002	—
二氧化氮 (NO ₂)	最大小時 平均值	0.027	0.1
一氧化碳 (CO)	最大小時 平均值	0.3	35
	最大八小時 平均值	0.2	9
臭氧(O ₃)	最大小時 平均值	0.040	0.12
	最大八小時 平均值	0.033	0.06
風速	日平均值	1.7	—
風向	最頻風向	SSE	—
溫度	日平均值	20.0	—
溼度	日平均值	91.2	—

註：1.空氣品質標準摘自民國 109 年 09 月 18 日環署空字第 1091159220 號修正公告之「空氣品質標準」。
2.單位除 TSP、PM₁₀ 為 $\mu\text{g}/\text{m}^3$ ，氣象溫度為 $^{\circ}\text{C}$ ，濕度為 %，風速為 m/s，風向無單位，其餘各項目為 ppm。

2.2 噪音振動

噪音振動監測頻率為每月執行，已於 112 年 12 月 04~05 日及 12 月 18~19 日進行工區周界之噪音振動監測工作。噪音監測結果測站所在位置之管制區類別，依苗栗縣環境保護局之管制區標準表示，本測站所在區域被列為第三類噪音管制區，其相關環境音量之法規標準如表 2.2 所示，本月監測結果彙整於表 2.3。

由於國內尚未制訂環境振動相關管制法規，因此振動監測結果係以「日本振動規制法實施細則之基準值」（表 2.4）進行比較，本月監測結果彙整於表 2.5。茲就各項噪音振動監測結果說明如下：

一、噪音

本月 12 月 04~05 日及 12 月 18~19 日之 $L_{\text{日}}$ 測值分別為 59.2 dB(A) 及 59.2 dB(A)； $L_{\text{晚}}$ 之測值分別為 57.9 dB(A) 及 57.2 dB(A)； $L_{\text{夜}}$ 之測值分別為 54.1 dB(A) 及 53.9 dB(A)，各時段測值均符合第三類管制區環境音量標準之限值。

二、振動

本月 12 月 04~05 日及 12 月 18~19 日之 $L_{V10\text{日}}$ 測值分別為 32.7 dB 及 38.6 dB； $L_{V10\text{夜}}$ 之測值分別為 32.2 dB 及 37.7 dB； $L_{V10(24\text{hr})}$ 之測值分別為 32.5 dB 及 38.2dB，各時段均能振動均低於日本振動規制之基準值。

表 2.2 一般地區環境音量標準

管制區	時段	均能音量 (L _{eq})		
		日間	晚間	夜間
第一類管制區		55	50	45
第二類管制區		60	55	50
第三類管制區		65	60	55
第四類管制區		75	70	65

註：1.環境音量標準係引用環保署 98 年 09 月 04 日公告之「噪音管制區劃定作業準則」。

2.日間：第一、二類管制區指上午六時至晚上八時，第三、四類管制區指上午七時至晚上八時；晚間：第一、二類管制區指晚上八時至晚上十時，第三、四類管制區指晚上八時至晚上十一時；夜間：第一、二類管制區指晚上十時至翌日上午六時，第三、四類管制區指晚上十一時至翌日上午七時。

3.單位：dB(A)

表 2.3 噪音監測結果

監測測站/日期		時段	L _日	L _晚	L _夜	L _{eq}	L _{max}	L _{dn}
		工區周界	112.12.04~05		59.2	57.9	54.1	57.9
112.12.18~19			59.2	57.2	53.9	57.7	81.3	61.6
一般地區，第三類管制區			65	60	55	—	—	—

註：1.管制區標準類屬來源：苗栗縣政府環境保護局。

2.管制標準來源：中華民國 98 年 9 月 4 日行政院環境部環署空字第 0980078181 號公布之「噪音管制區劃定作業準則」。

3.“*”表示測值未符合環境音量標準。

4.單位：dB(A)。

表 2.4 日本振動規制法施行細則之基準值

區域區分 \ 時間區分	日間標準值 (L _{V10})	夜間標準值 (L _{V10})
第一種區域	65 分貝	60 分貝
第二種區域	70 分貝	65 分貝

註：1. 引用日本環境廳「振動規制法」。

2. 第一種區域指需保持良好居住環境之區域，如住宅區；第二種區域指居住使用區域(住宅區)混合商業及工業區使用地(含工業區)。

3. 日間時段：上午 5 時、6 時、7 時或 8 時開始到下午 7 時、8 時、9 時或 10 時；夜間時間：下午 7 時、8 時、9 時或 10 時開始到翌日上午 5 時、6 時、7 時或 8 時。

4. 由於測定值具大幅、不規則之變動特性，故指標值為日本「振動規制法施行細則」中所指定之 L_{V10}。

表 2.5 振動監測結果

監測測站/日期 \ 時段		L _{V10} 日	L _{V10} 夜	L _{V10} (24 hr)
工區周界	112.12.04~05	32.7	32.2	32.5
	112.12.18~19	38.6	37.7	38.2
第二種區域		70.0	65.0	—

註：1. 日本振動規制法施行細則第一種區域約相當我國噪音管制類屬第一、二類，第二種區域約相當我國噪音管制類屬第三、四類。

2. 法規值係參考日本振動規制法施行細則。

3. 單位：dB。

2.3 水質

本次放流水質監測頻率係每月一次，於 112 年 12 月進行監測工作，測站位於工區放流口進行監測作業，監測結果以水污染防治之營建工地放流水標準為依據，茲就各項監測結果彙整於表 2.6。

表 2.6 水質監測成果

項目 監測日期	pH	水溫	懸浮 固體	化學 需氧量	生化 需氧量	真色色度
112.12.04	7.4	21.5	12.0	25.2	8.9	28
營建工地 放流水標準	6.0~9.0	註 2	30	100	30	300

註：1.資料來源：行政院環境部民國 108 年 04 月 29 日環署水字第 1080028628 號令修正發布之「放流水標準」。

2.攝氏 38°C 以下(適用於 5-9 月)，攝氏 35°C 以下(適用於 10 月至翌年 4 月)。

3.測試值低於方法偵測極限(MDL)之測定以"N.D."表示。

4.測試值低於檢量線最低濃度而高於 MDL 濃度時，以"<"檢量線最低濃度值表示。

5."*"表示超出水體標準值。

第三章 檢討與建議

3.1 監測結果檢討與因應對策

一、空氣品質

本月空氣品質調查結果，測值均符合行政院環境部 109 年 09 月 18 日最新公告之「空氣品質標準」。

二、噪音振動

本月噪音振動調查結果，均能符合所屬第三類管制區環境音量標準及「日本振動規制法實施細則之基準值」之限值。

三、放流水質

本月水質調查結果，測值均符合放流水標準。

3.2 建議事項

一、運輸車輛車斗以蓬布覆蓋，防止土砂或泥水掉落地面引起塵土飛揚或污染路面。

二、工地表土裸露部分經常灑水，保持一定濕度，防止粉塵飛揚。

三、工程車輛駛離施工區前，於洗車台先清洗車身及輪胎上之泥土。

四、施工期間依行政院環境部公告之「營建工程空氣污染防制設施管理辦法」，進行工地空氣污染防制。

五、進行基地周界噪音監測，若超出營建工程噪音管制標準，立即責成承包商更換或調整施工機具種類、數量。經機具調整無效之地區，採用臨時隔音或吸音設施。

六、嚴禁運輸車輛超速或超載，以降低運輸道路沿線噪音振動影響。

七、施工期間應隨時注意各項設施之維護，以保持清晰完整及有效性。

八、臨時排水路出口設置沉砂池，將逕流中之泥沙沉澱後再排入區外水路。

附錄一 檢測執行單位之認證資料



行政院環境保護署
環境檢驗測定機構許可證

環署環檢字第164號

廣大地環境科技股份有限公司經本署依
「環境檢驗測定機構管理辦法」審查合
格特發此證。

本證有效期限自108年04月29日至
113年04月28日止

許可證內容詳見副頁



中華民國 108 年 4 月 26 日



行政院環境保護署

環境檢驗測定機構許可證 副頁

環署環檢字第164號

第1頁共3頁

檢驗室名稱：廣大地環境科技股份有限公司

檢驗室地址：臺中市工業區四十一路30號

檢驗室主管：黃志傑

許可類別：水質水量檢測類

許可項目及方法：

- 1、大腸桿菌群：水中大腸桿菌群檢測方法—濾膜法 (NIEA E202)
- 2、水量：水量測定方法-容器法 (NIEA W020)
- 3、水量：水量測定方法-流速計法 (NIEA W022)
- 4、事業放流水採樣 (不含自動混樣採水設備)：事業放流水採樣方法 (NIEA W109)
- 5、導電度：水中導電度測定方法-導電度計法 (NIEA W203)
- 6、總溶解固體物：水中總溶解固體及懸浮固體檢測方法—103°C~105°C 乾燥 (NIEA W210)
- 7、懸浮固體：水中總溶解固體及懸浮固體檢測方法—103°C~105°C 乾燥 (NIEA W210)
- 8、水溫：水溫檢測方法 (NIEA W217)
- 9、真色色度：水中真色色度檢測方法-分光光度計法 (NIEA W223)
- 10、溶解性錳：水中溶解性鐵、錳檢測方法-火焰式原子吸收光譜法 (NIEA W305)
- 11、溶解性鐵：水中溶解性鐵、錳檢測方法-火焰式原子吸收光譜法 (NIEA W305)
- 12、鉛：水中銀、鎘、鉻、銅、鐵、錳、鎳、鉛及鋅檢測方法—火焰式原子吸收光譜法 (NIEA W306)
- 13、銀：水中銀、鎘、鉻、銅、鐵、錳、鎳、鉛及鋅檢測方法—火焰式原子吸收光譜法 (NIEA W306)
- 14、銅：水中銀、鎘、鉻、銅、鐵、錳、鎳、鉛及鋅檢測方法—火焰式原子吸收光譜法 (NIEA W306)
- 15、鋅：水中銀、鎘、鉻、銅、鐵、錳、鎳、鉛及鋅檢測方法—火焰式原子吸收光譜法 (NIEA W306)
- 16、錳：水中銀、鎘、鉻、銅、鐵、錳、鎳、鉛及鋅檢測方法—火焰式原子吸收光譜法 (NIEA W306)
- 17、總鉻：水中銀、鎘、鉻、銅、鐵、錳、鎳、鉛及鋅檢測方法—火焰式原子吸收光譜法 (NIEA W306)

(續接水質水量檢測類副頁第2頁，其他註記事項詳見末頁)





行政院環境保護署

環境檢驗測定機構許可證 副頁

環署環檢字第164號

第2頁共3頁

許可類別：水質水量檢測類

許可項目及方法：

- 18、鎳：水中銀、鎘、鉻、銅、鐵、錳、鎳、鉛及鋅檢測方法—火焰式原子吸收光譜法 (NIEA W306)
 - 19、鎘：水中銀、鎘、鉻、銅、鐵、錳、鎳、鉛及鋅檢測方法—火焰式原子吸收光譜法 (NIEA W306)
 - 20、鐵：水中銀、鎘、鉻、銅、鐵、錳、鎳、鉛及鋅檢測方法—火焰式原子吸收光譜法 (NIEA W306)
 - 21、六價鉻：水中六價鉻檢測方法—比色法 (NIEA W320)
 - 22、汞：水中汞檢測方法—冷蒸氣原子吸收光譜法 (NIEA W330)
 - 23、硒：水中硒檢測方法—自動化連續流動式氫化物原子吸收光譜法 (NIEA W341)
 - 24、硼：水中硼檢測方法—薑黃素比色法 (NIEA W404)
 - 25、氯鹽：水中氯鹽檢測方法—硝酸汞滴定法 (NIEA W406)
 - 26、氯鹽：水中氯鹽檢測方法—硝酸銀滴定法 (NIEA W407)
 - 27、自由有效餘氯：水中餘氯檢測方法—分光光度計法 (NIEA W408)
 - 28、總餘氯：水中餘氯檢測方法—分光光度計法 (NIEA W408)
 - 29、氟化物：水中氟化物檢測方法—分光光度計法 (NIEA W410)
 - 30、氟鹽：水中氟鹽檢測方法—氟選擇性電極法 (NIEA W413)
 - 31、亞硝酸鹽氮：水中亞硝酸鹽氮檢測方法—比色法 (NIEA W418)
 - 32、溶氧量：水中溶氧檢測方法—碘定量法 (NIEA W422)
 - 33、總氮：水中總氮檢測方法 (NIEA W423)
 - 34、氫離子濃度指數 (pH值)：水之氫離子濃度指數 (pH值) 測定方法—電極法 (NIEA W424)
 - 35、正磷酸鹽：水中磷檢測方法—分光光度計/維生素丙法 (NIEA W427)
 - 36、總磷：水中磷檢測方法—分光光度計/維生素丙法 (NIEA W427)
 - 37、硫酸鹽：水中硫酸鹽檢測方法—濁度法 (NIEA W430)
 - 38、硫化物：水中硫化物檢測方法—甲烯藍/分光光度計法 (NIEA W433)
 - 39、砷：水中砷檢測方法—連續流動式氫化物原子吸收光譜法 (NIEA W434)
 - 40、氨氮：水中氨氮檢測方法—靛酚比色法 (NIEA W448)
 - 41、凱氏氮：水中凱氏氮檢測方法 (NIEA W451)
 - 42、亞硝酸鹽氮：水中硝酸鹽氮及亞硝酸鹽氮檢測方法—鎘還原法 (NIEA W452)
 - 43、硝酸鹽氮：水中硝酸鹽氮及亞硝酸鹽氮檢測方法—鎘還原法 (NIEA W452)
 - 44、溶氧量：水中溶氧檢測方法—電極法 (NIEA W455)
- (續接水質水量檢測類副頁第3頁，其他註記事項詳見末頁)





行政院環境保護署 環境檢驗測定機構許可證 副頁

環署環檢字第164號

第3頁共3頁

許可類別：水質水量檢測類

許可項目及方法：

- 45、油脂：水中油脂檢測方法—索氏萃取重量法 (NIEA W505)
 - 46、生化需氧量：水中生化需氧量檢測方法 (NIEA W510)
 - 47、海水中化學需氧量：海水中化學需氧量檢測方法—重鉻酸鉀迴流法 (NIEA W514)
 - 48、化學需氧量：水中化學需氧量檢測方法—重鉻酸鉀迴流法 (NIEA W515)
 - 49、含高鹵離子化學需氧量：含高濃度鹵離子水中化學需氧量檢測方法—重鉻酸鉀迴流法 (NIEA W516)
 - 50、化學需氧量：水中化學需氧量檢測方法—密閉式重鉻酸鉀迴流法 (NIEA W517)
 - 51、酚類：水中總酚檢測方法—分光光度計法 (NIEA W521)
 - 52、陰離子界面活性劑：水中陰離子界面活性劑(甲烯藍活性物質)檢測方法—甲烯藍比色法 (NIEA W525)
- (以下空白)

其他註記事項：

- 1、於許可期限內應使用本署公告最新版本之檢測方法。
- 2、許可事項依據本署108年3月15日環署授檢字第1080001560號及108年7月24日環署授檢字第1080004543號函辦理





行政院環境保護署 環境檢驗測定機構許可證 副頁

環署環檢字第164號

第1頁共2頁

檢驗室名稱：廣大地環境科技股份有限公司

檢驗室地址：臺中市工業區四十一路30號

檢驗室主管：黃志傑

許可類別：空氣檢測類

許可項目及方法：

- 1、排放管道中排氣流速檢測：排放管道中粒狀污染物採樣及其濃度之測定方法 (NIEA A101)
- 2、排放管道中粒狀污染物：排放管道中粒狀污染物採樣及其濃度之測定方法 (NIEA A101)
- 3、空氣中粒狀污染物：空氣中粒狀污染物檢測法—高量採樣法 (NIEA A102)
- 4、空氣中異味污染物：異味污染物官能測定法—三點比較式嗅袋法 (NIEA A201)
- 5、排放管道中異味污染物：異味污染物官能測定法—三點比較式嗅袋法 (NIEA A201)
- 6、空氣中細懸浮微粒 (PM_{2.5}) (採樣)：空氣中懸浮微粒 (PM_{2.5}) 檢測方法—手動採樣法 (NIEA A205)
- 7、空氣中粒狀污染物 (自動測定)：空氣中粒狀污染物自動檢測方法—貝他射線衰減法 (NIEA A206)
- 8、空氣中鉛及其化合物：空氣中粒狀污染物之鉛、鎘含量檢驗法—火焰式、石墨式原子吸收光譜法 (NIEA A301)
- 9、空氣中鎘及其化合物：空氣中粒狀污染物之鉛、鎘含量檢驗法—火焰式、石墨式原子吸收光譜法 (NIEA A301)
- 10、排放管道中氮氧化物 (自動測定)：排放管道中氮氧化物自動檢測方法—氣體分析儀法 (NIEA A411)
- 11、排放管道中二氧化硫 (自動測定)：排放管道中二氧化硫自動檢測方法—非分散性紅外光法、紫外光法、螢光法 (NIEA A413)
- 12、排放管道中二氧化碳 (自動測定)：排放管道中二氧化碳自動檢測法—非分散性紅外光法 (NIEA A415)
- 13、空氣中二氧化硫 (自動測定)：空氣中二氧化硫自動檢驗方法—紫外光螢光法 (NIEA A416)

(續接空氣檢測類副頁第2頁，其他註記事項詳見末頁)





行政院環境保護署 環境檢驗測定機構許可證 副頁

環署環檢字第164號

第2頁共2頁

許可類別：空氣檢測類

許可項目及方法：

- 14、空氣中氮氧化物（自動測定）：空氣中氮氧化物自動檢驗方法—化學發光法（NIEA A417）
- 15、空氣中臭氧（自動測定）：空氣中臭氧自動檢驗方法—紫外光吸收法（NIEA A420）
- 16、空氣中一氧化碳（自動測定）：空氣中一氧化碳自動檢測方法—紅外光法（NIEA A421）
- 17、排放管道中氧氣（自動測定）：排放管道中氧自動檢測方法—氣體分析儀法（NIEA A432）
- 18、排放管道中一氧化碳（自動測定）：排放管道中一氧化碳自動檢驗法—非分散性紅外線法（NIEA A704）
- 19、空氣中總碳氫化合物：空氣中總碳氫化合物自動檢測方法（NIEA A740）
（以下空白）

其他註記事項：

- 1、於許可期限內應使用本署公告最新版本之檢測方法。
- 2、許可事項依據本署108年3月15日環署授檢字第1080001560號、108年5月27日環署授檢字第1080003141號及108年6月17日環署授檢字第1080003605函辦理





行政院環境保護署 環境檢驗測定機構許可證 副頁

環署環檢字第164號

第1頁共1頁

檢驗室名稱：廣大地環境科技股份有限公司

檢驗室地址：臺中市工業區四十一路30號

檢驗室主管：黃志傑

許可類別：噪音檢測類

許可項目及方法：

- 1、一般環境噪音：環境噪音測量方法 (NIEA P201)
 - 2、固定音源噪音：環境噪音測量方法 (NIEA P201)
 - 3、低頻噪音：環境低頻噪音測量方法 (NIEA P205)
- (以下空白)

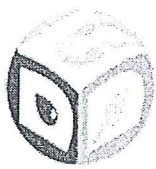
其他註記事項：

1、於許可期限內應使用本署公告最新版本之檢測方法。

2、許可事項依據本署108年3月15日環署授檢字第1080001560號函及109年10月12日環署授檢字第1091005603號函辦理



附錄二 空氣品質監測報告



空氣樣品檢測報告

受測單位：國道1號114k+860中港溪橋改建工程(第B102S標)施工期間環境監測計畫

採樣地點：—

採樣單位：廣大地環境科技股份有限公司

專案編號：112Z2359

報告編號：112Z235901

行程代碼：—

採樣日期：112年12月04~05日

收樣日期：112年12月05日

報告日期：112年12月15日

樣品特性：大氣

業別：—

檢測目的：自評

採樣方法：NIEA A102.13A

聯絡人：侯惠文

樣品編號	1121205ZA03-01		檢測方法	備註
採樣時間	12/04 15:00~12/05 15:00			
樣品名稱	檢測值	工區周界		
檢測項目	單位			
總懸浮微粒(TSP) (二十四小時值)	μg/m ³	21	NIEA A102.13A	
以下空白				


備註：1.本報告共 3 頁，分離使用無效。
2.本報告僅對該樣品負責，並不得隨意複製及作為宣傳廣告之用。

負責人：林婉鈺



檢驗室主任：





空氣樣品檢測報告

受測單位：國道1號114k+860中港溪橋改建工程(第B102S標)施工期間環境監測計畫

採樣地點：—

採樣單位：廣大地環境科技股份有限公司

專案編號：112Z2359

報告編號：112Z235901

行程代碼：—

採樣日期：112年12月04~05日

收樣日期：112年12月05日

報告日期：112年12月15日

樣品特性：大氣

業別：—

檢測目的：自評

採樣方法：同下列檢測方法

聯絡人：侯惠文

樣品編號		1121205ZA03-03		檢測方法	備註 (空氣品質標準)
採樣時間		12/04 15:00~12/05 15:00			
樣品名稱	檢測值	工區周界			
檢測項目	單位				
粒徑小於等於10微米之懸浮微粒(PM ₁₀) (日平均值)	µg/m ³	15		NIEA A206.11C	100
二氧化硫(SO ₂) (最大小時平均值)	ppm	0.002		NIEA A416.14C	0.075
二氧化硫(SO ₂) (日平均值)	ppm	0.002		NIEA A416.14C	
二氧化氮(NO ₂) (最大小時平均值)	ppm	0.027		NIEA A417.13C	0.1
二氧化氮(NO ₂) (日平均值)	ppm	0.017		NIEA A417.13C	
氮氧化物 (日平均值)	ppm	0.023		NIEA A417.13C	
一氧化氮(NO) (日平均值)	ppm	0.006		NIEA A417.13C	
一氧化碳(CO) (最大小時平均值)	ppm	0.3		NIEA A421.13C	35
一氧化碳(CO) (最大八小時平均值)	ppm	0.2		NIEA A421.13C	9

備註：1.本報告共 3 頁，分離使用無效。

2.本報告僅對該樣品負責，並不得隨意複製及作為宣傳廣告之用。


負責人：林婉鈺

檢驗室主任：









空氣樣品檢測報告





受測單位： 國道1號114k+860中港溪橋改建工程(第B102S標)施工期間環境監測計畫
 採樣地點： —
 採樣單位： 廣大地環境科技股份有限公司
 專案編號： 112Z2359 報告編號： 112Z235901 行程代碼： —
 採樣日期： 112年12月04~05日 收樣日期： 112年12月05日 報告日期： 112年12月15日
 樣品特性： 大氣 業 別： — 檢測目的： 自評
 採樣方法： 同下列檢測方法 聯 絡 人： 侯惠文

樣 品 編 號		1121205ZA03-03		檢 測 方 法	備 註 (空氣品質標準)
採 樣 時 間		12/04 15:00~12/05 15:00			
樣品名稱	檢測值	工區周界			
檢測項目	單位				
臭氧(O ₃) (最大小時平均值)	ppm	0.040		NIEA A420.12C	0.12
臭氧(O ₃) (最大八小時平均值)	ppm	0.033		NIEA A420.12C	0.06
風速 (日平均值)	m/s	1.7		風速風向計	
風向 (最頻風向)	—	SSE		風速風向計	
溫度 (日平均值)	℃	20.0		溫濕度計	
濕度 (日平均值)	%	91.2		溫濕度計	
以下空白					

備註： 1.本報告共 3 頁，分離使用無效。
 2.本報告僅對該樣品負責，並不得隨意複製及作為宣傳廣告之用。

負 責 人： 林 婉 鈺


檢 驗 室 主 任：

廣大地環境科技股份有限公司

採樣紀錄 — 照片說明

專案編號： 112Z2359 專案名稱： 國道1號114K+860中港溪橋改建工程(第B102S標)施工期間環境監測計畫

	
工區圍界	

附 件

監測時段數據表及現場校正紀錄表



廣大地環境科技股份有限公司
空氣品質監測時段數據表

計劃名稱: 國道1號114k+860中港溪橋改建工程(第B102S標)施工期間環境監測計畫
 專案編號: 112Z2359 監測地點: 工區周界
 監測日期: 112.12.04-05 收樣日期: 112.12.05
 樣品編號: 1121205ZA03-03 監測人員: 陳琨霖、吳志偉

時間	NO ppb	NO ₂ ppb	NO _x ppb	SO ₂ ppb	CO ppm	O ₃ ppb	CH ₄ ppm	NMHC ppm	THC ppm	PM ₁₀ μg/m ³	TEMP °C	RH %	WD	WS m/s
15:00	3.0	14.1	17.1	1.7	0.11	22.7	—	—	—	10	20.9	94.2	SW	1.0
16:00	4.6	18.5	23.1	1.6	0.17	22.0	—	—	—	10	20.6	95.0	S	0.6
17:00	1.2	13.4	14.6	1.5	0.20	32.5	—	—	—	10	20.1	95.0	WSW	0.9
18:00	1.9	15.2	17.0	1.6	0.21	28.8	—	—	—	10	19.8	95.1	S	0.9
19:00	7.4	25.9	33.4	1.6	0.27	14.2	—	—	—	18	19.9	95.1	SSE	0.6
20:00	4.8	23.7	28.5	1.8	0.30	15.1	—	—	—	21	19.9	94.4	S	0.5
21:00	19.6	27.4	47.0	1.8	0.30	7.9	—	—	—	16	20.0	94.4	E	0.3
22:00	10.1	21.4	31.5	1.7	0.21	17.4	—	—	—	11	20.0	94.9	SSE	0.7
23:00	2.3	7.9	10.2	1.7	0.13	35.3	—	—	—	18	19.7	94.5	SSW	1.8
00:00	1.5	6.1	7.6	1.7	0.13	36.8	—	—	—	18	19.4	93.9	S	1.9
01:00	16.8	23.9	40.7	1.7	0.15	17.0	—	—	—	16	19.4	94.1	NE	1.4
02:00	5.9	15.3	21.3	1.6	0.15	24.7	—	—	—	14	19.3	94.6	ESE	1.5
03:00	14.4	24.0	38.4	1.6	0.15	15.3	—	—	—	16	19.3	94.2	ENE	1.5
04:00	11.0	18.7	29.7	1.6	0.14	20.2	—	—	—	16	19.3	94.1	E	1.6
05:00	13.7	22.7	36.3	1.7	0.15	14.0	—	—	—	16	19.2	95.0	ENE	1.2
06:00	11.4	22.6	34.0	1.7	0.19	15.2	—	—	—	14	19.1	95.3	ESE	1.6
07:00	4.2	17.6	21.8	1.7	0.25	20.5	—	—	—	10	19.3	94.7	SE	2.1
08:00	4.0	12.6	16.6	1.8	0.21	29.0	—	—	—	10	20.2	90.2	SSE	2.9
09:00	3.5	11.4	14.8	1.7	0.22	32.8	—	—	—	16	20.6	86.3	SSE	2.9
10:00	4.0	13.2	17.2	1.8	0.20	33.1	—	—	—	19	21.2	81.9	SSE	2.9
11:00	3.3	13.8	17.2	1.8	0.19	32.4	—	—	—	21	20.8	81.9	SSE	3.1
12:00	4.0	13.1	17.1	1.9	0.19	35.0	—	—	—	17	21.0	80.0	SE	3.1
13:00	1.8	10.8	12.6	1.8	0.18	37.8	—	—	—	25	20.7	79.7	S	3.2
14:00	1.4	9.0	10.4	1.6	0.19	39.7	—	—	—	15	20.2	79.9	SE	3.3
最大值	19.6	27.4	47.0	1.9	0.30	39.7	—	—	—	25	21.2	95.3	最頻 風向	3.3
最小值	1.2	6.1	7.6	1.5	0.11	7.9	—	—	—	10	19.1	79.7		0.3
平均值	6.5	16.8	23.2	1.7	0.19	25.0	—	—	—	15	20.0	91.2		SSE
八小時平均值	—	—	—	—	0.22	32.5	—	—	—	—	—	—	—	

廣大地環境科技股份有限公司

空氣品質監測現場記錄表

專案編號：11272359 專案名稱：國道1號114k+860中港溪橋改建工程(第B102S標)施工期間環境監測計畫

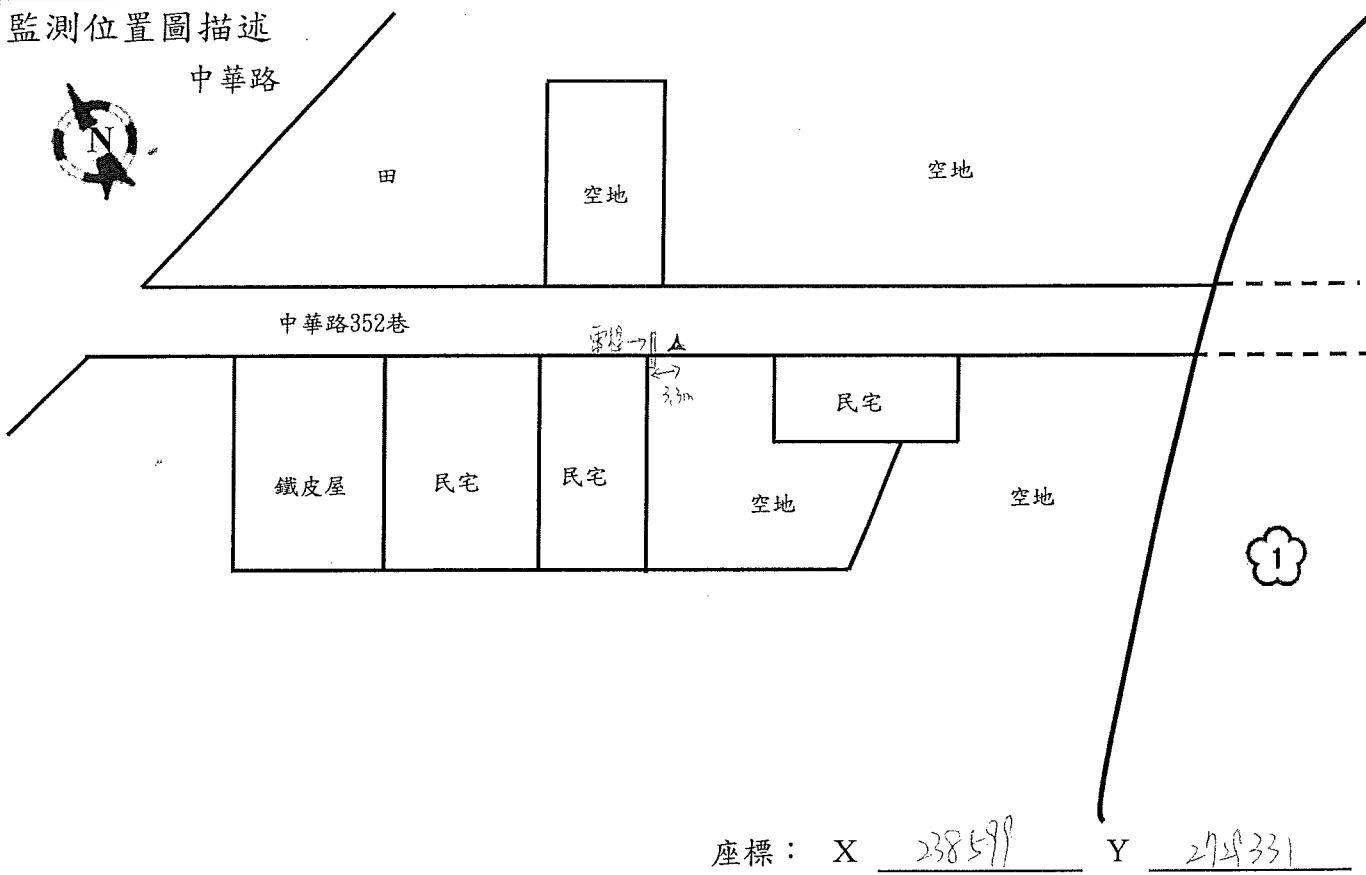
監測人員：陳輝 吳震 監測地點：工區周界

監測項目：TSP PM₁₀ PM_{2.5} SO₂ NO_x(NO, NO₂) CO O₃
THC(CH₄, TNMHC) Pb Cd 其他 氣象

架站：112年12月4日12時33分 架站當天氣候狀況：陰

收站：112年12月5日15時44分 收站當天氣候狀況：陰

監測位置圖描述



現場監測狀況描述：

1. 採樣口離地高度：氣狀物：3.9 m，PM₁₀：4.1 m，TSP：3.8 m
2. 距最近反射物距離：氣狀物：4.1 m，PM₁₀：3.3 m，TSP：4.8 m
3. 採樣口周圍開放角度：360°

時間	狀況說明

審核者：蔡柄璋 12/11

廣大地環境科技股份有限公司
空氣中粒狀污染物檢測分析紀錄表

專案名稱： 國道1號114k+860中港溪橋改建工程(第B102S標)施工期間環境監測計畫

專案編號： 11222359

採樣人員： 陳淑芬 吳志遠

收樣人員： 陳香如

收樣日期： 1/5 18:00

檢測項目	<input checked="" type="checkbox"/> TSP <input type="checkbox"/> Pb <input type="checkbox"/> Cd	Blank	<input type="checkbox"/> TSP <input type="checkbox"/> Pb <input type="checkbox"/> Cd	<input type="checkbox"/> TSP <input type="checkbox"/> Pb <input type="checkbox"/> Cd	<input type="checkbox"/> TSP <input type="checkbox"/> Pb <input type="checkbox"/> Cd	<input type="checkbox"/> TSP <input type="checkbox"/> Pb <input type="checkbox"/> Cd
測站名稱	工區周界					
濾紙編號	080325	080324				
檢驗室樣品編號	1142052A0301	~2				
樣品形式	Filter	Filter	Filter	Filter	Filter	Filter
樣品外觀	灰 色	白 色	色	色	色	色
樣品保存方式	室溫密封	室溫密封	室溫密封	室溫密封	室溫密封	室溫密封
採樣日期	1/4 ~ 1/5	—	~	~	~	~
天氣	陰	—				
採樣起迄時間	15:00 ~ 15:03	—	~	~	~	~
採樣前	暖機時間	13:48 ~ 13:53	—	~	~	~
	Qs (m ³ /min)	1.20	—			
	溫度 (°C)	21.0	—			
	大氣壓力 (mbar)	1013	—			
採樣後	暖機時間	— ~ —	—	~	~	~
	Qe (m ³ /min)	1.20	—			
	溫度 (°C)	20.0	—			
	大氣壓力 (mbar)	1012	—			
樣品回收時間	1/5 15:03	1/4 13:44				
累計計器讀值(min)	1440	—				
採樣時間T(min)	1445	—				
採樣體積V(m ³)	1734.00	—				
濾紙初重Ws(g)	3.3650	3.3554				
濾紙末重We(g)	3.4010	3.3557				
補集重We-Ws(g)	0.0360	0.0003				
粒狀物濃度C(μg/m ³)	21	*				
空氣中 Pb (μg/m ³)	—	—				
空氣中 Cd (μg/m ³)	—	—				

備註：1. 採樣體積V = (Qs + Qe) / 2 × T；T包括前後暖機時間。

2. 粒狀物濃度C = (We - Ws) / V × 10⁶

分析人員： 謝雅婷

驗算人員： 謝雅婷

審核人員： 王顯鈞

廣大地環境科技股份有限公司
空氣品質監測現場使用/檢查記錄表

計畫名稱：國道14k4860中港橋樑改建工程(除2025標)施工期間環境監測計畫

專案編號：11223359 監測日期：112.12.4-5 測點名稱：工廠周界

儀器型號		APNA-370	APSA-370	APMA-370	APOA-370	APHA-370				BAM-1020					
濾紙累計使用站次		7	7	7	7	7				-					
採樣流量 L/min	讀值	1.0	0.7	1.6	0.8	-				-					
	標準值	0.6~1.5	0.4~1.0	1.0~2.0	0.4~1.0	0.5~1.3				-					
檢測項目		NO _x		SO ₂		CO		O ₃		CH ₄		THC		PM ₁₀	
測漏時間		採樣前	採樣後	採樣前	採樣後	採樣前	採樣後	採樣前	採樣後	採樣前	採樣後	採樣前	採樣後	採樣前	採樣後
		13:11	15:32	13:11	15:32	13:11	15:32	13:11	15:32					13:40	15:09
零點檢查	時間	13:55 14:00	15:01 15:05	13:55 14:00	15:01 15:05	13:55 14:00	15:01 15:05	13:55 14:00	15:01 15:05					射源強度檢查 (mg/m ³)	
	測值	0.2	0.4	0.4	0.4	0.00	0.01	1.7	2.3					讀值	0.860
	誤差	0.2	0.4	0.4	0.4	0.00	0.01	1.7	2.3					ABS值	0.840
	偏移值	0.2		0.0		0.01		0.6						誤差	2.4%
	偏移允許值	±3 ppb		±3 ppb		±0.5 ppm		±20 ppb		≤0.4 ppm				規範	±5%
全幅檢查	時間	14:01 14:06	15:06 15:11	14:01 14:06	15:06 15:11	14:01 14:06	15:06 15:11	14:12 14:18	15:18 15:23					流量檢查 (L/min)	
	測定範圍	200 ppb		200 ppb		20 ppm		200 ppb		50 ppm				1	16.623
	標準值	160.0 ppb		160.0 ppb		15.36 ppm		160.0 ppb		ppm				2	16.644
	測值	162.8	162.5	162.1	161.5	15.42	15.45	164.1	169.1					3	16.617
	誤差	2.8	2.5	2.1	1.5	0.06	0.09	4.1	9.1					平均	16.628
	偏移值	-0.3		-0.6		0.03		5.0						誤差	-0.4%
偏移允許值	全幅±7%		全幅±3%		全幅±2%		±20 ppb		≤0.8 ppm				16.7 L/min ± 10%		
中濃度檢查	時間	-	-	-	-	15:12 15:17	15:24 15:29								
	標準值	-	-	-	-	3.07 ppm	48.0 ppb			ppm			ppm		
	測值	-	-	-	-	3.05	50.9								
	偏移	-	-	-	-	-0.02	2.9								
	偏移允許值	-	-	-	-	全幅±2%	±20 ppb	≤0.8 ppm							
儀器反應時間	上升時間	-	-	<input checked="" type="checkbox"/> 符合 <input type="checkbox"/> 不符合	<input checked="" type="checkbox"/> 符合 <input type="checkbox"/> 不符合	<input checked="" type="checkbox"/> 符合 <input type="checkbox"/> 不符合	<input checked="" type="checkbox"/> 符合 <input type="checkbox"/> 不符合	反應時間 T90	時間						
	下降時間	-	-	<input checked="" type="checkbox"/> 符合 <input type="checkbox"/> 不符合	<input checked="" type="checkbox"/> 符合 <input type="checkbox"/> 不符合	<input checked="" type="checkbox"/> 符合 <input type="checkbox"/> 不符合	<input checked="" type="checkbox"/> 符合 <input type="checkbox"/> 不符合								
	反應時間 (濃度至95%)	-	-	< 2 min	< 2 min	< 15 min	< 15 min								
備註	1. 濾紙累計使用至少15站次須更換。		2. 乾式氣體流量計：型號/序號： <u>510H</u> / <u>156844</u>		3. 零點誤差：測值-標準值；零點偏移=採樣後測值-採樣前測值		4. 全幅誤差： $\frac{(\text{測值}-\text{標準值})}{\text{標準值}} * 100\%$		5. 全幅偏移： $\frac{(\text{採樣後測值}-\text{採樣前測值})}{\text{標準值}} * 100\%$		6. 鋼瓶資料： 標準鋼瓶： <u>BLM-001377</u> ，壓力： <u>1550</u> psi，測漏： <input checked="" type="checkbox"/> 是 <input type="checkbox"/> 否 甲烷鋼瓶： <u>BR0005493</u> ，壓力： <u>-</u> psi，測漏： <input type="checkbox"/> 是 <input type="checkbox"/> 否 氫氣鋼瓶： <u>203</u> ，壓力： <u>-</u> psi，測漏： <input type="checkbox"/> 是 <input type="checkbox"/> 否 零值鋼瓶： <u>435</u> ，壓力： <u>-</u> psi，測漏： <input type="checkbox"/> 是 <input type="checkbox"/> 否				

記錄人員：陳建興

驗算人員：李廷

廣大地環境科技股份有限公司

周界儀器現場校正檢查紀錄表

儀器型號：TISCH/TE-5005

儀器序號：4325

校正資料：

小孔流量校正器						浮子流量計多點校正		
序號	校正日期	斜率 (m)	截距 (b)	溫度 (°C)	大氣壓力 (hPa)	校正日期	斜率 (m)	截距 (b)
2694	2023/11/23	2.0663	-0.0110	23.0	1012.8	2023/11/5	1.0680	-0.1150

使用紀錄：

使用日期	使用人員	單點校正	環境溫度 Ta (°C)	大氣壓力 Pa (mbar)	測漏 是否正確	水柱壓差 ΔH (inH ₂ O)	校正流量 Ycal (m ³ /min)	浮子流量 Y (m ³ /min)	流量誤差 (%)	破刷使用 累計時數 (hr)	地點
11.2 12 4-5	吳 子 豪	採樣前	21.0	1013	<input checked="" type="checkbox"/> 是 <input type="checkbox"/> 否	9.3	1.48	1.50	1.4	337	工廠 周界
		採樣後	20.0	1012	<input checked="" type="checkbox"/> 是 <input type="checkbox"/> 否	9.6	1.50	1.50	0.0		
		採樣前			<input type="checkbox"/> 是 <input type="checkbox"/> 否						
		採樣後			<input type="checkbox"/> 是 <input type="checkbox"/> 否						
		採樣前			<input type="checkbox"/> 是 <input type="checkbox"/> 否						
		採樣後			<input type="checkbox"/> 是 <input type="checkbox"/> 否						
		採樣前			<input type="checkbox"/> 是 <input type="checkbox"/> 否						
		採樣後			<input type="checkbox"/> 是 <input type="checkbox"/> 否						
		採樣前			<input type="checkbox"/> 是 <input type="checkbox"/> 否						
		採樣後			<input type="checkbox"/> 是 <input type="checkbox"/> 否						
		採樣前			<input type="checkbox"/> 是 <input type="checkbox"/> 否						
		採樣後			<input type="checkbox"/> 是 <input type="checkbox"/> 否						

備註：1. 校正流量係水柱壓差ΔH代入小孔校正迴歸方程式，計算所得之流量Q，再代入多點校正迴歸方程式 Ycal = mQ + b，所得之Ycal。

$$\text{小孔校正迴歸方程式：} \sqrt{\Delta H \times \frac{Pa}{1013.25} \times \frac{298}{Ta + 273}} = mQ + b$$

2. 溫度、氣壓變化超過小孔校正器校正時之溫度±15°C或氣壓±80 mbar，由小孔迴歸方程式計算出流量Qa後，依下式補正，再代入多點校正迴歸方程式計算校正流量Ycal：

$$Q = Qa \times \frac{273 + Ta}{298} \times \frac{1013.25}{Pa}$$

3. 流量誤差(%) = (浮子流量 - 校正流量) ÷ 校正流量；流量誤差超過±7%時須重做多點校正。

4. 破刷累計時數超過500小時，須更換破刷並重新做多點校正。

錦德氣體股份有限公司

分析報告

客戶名稱：廣大地

鋼瓶編號：BLM-001377

訂單號碼：----
 批次號碼：----
 報告編號：1121114014

充填日期：112.11.08
 分析日期：112.11.14
 使用期限：113.11.14

鋼瓶體積：A16 L
 凡爾規格：CGA660
 填充壓力：120 kg/cm² (35°C)


分析物名稱	配製濃度	分析濃度	測量單位	分析精度(±)	追溯源型態	分析儀器
Nitric Oxide	11	11.3	Molar ppm	2%	Chemical	Analyzer
Sulfur Dioxide	11	11.3	Molar ppm	2%	Chemical	Analyzer
Carbon Monoxide	1100	1085	Molar ppm	2%	Chemical	Analyzer
Methane	1375	1412	Molar ppm	2%	Chemical	GC/FID
Nitrogen			Balance Gas			

追溯瓶號：CC507674

備	1 以分析日期為使用期限起算日。 2 鋼瓶壓力低於100 psig時，請更換新品，以免影響測值。 3 配製所用之標準件，均可追溯至中華民國國家標準實驗室。 4 充填壓力(重量)一欄所述之溫度，為配製時瓶身的溫度。	7 氣體超過使用期限時，請勿再繼續使用。
註	5 本標準氣最低貯存溫度為0°C。 6 此分析報告不可部份摘錄複製，但全文複製除外。	

公司名稱：錦德氣體股份有限公司
 公司地址：高雄市岡山區本洲工業區本工五路15號
 實驗室名稱：品管實驗室
 實驗室主管：王秋萍

電話：(07)624-2527(8線)
 傳真：(07)624-2535
 E-mail：jdgas@ms19.hinet.net
 Web Site：www.jdgas.com.tw


 報告簽署人



廣大地環境科技股份有限公司
空氣品質監測分析儀多點校正紀錄表

校正頻率：半年
校正類別：定期校正 維修後

標準鋼瓶	乾式氣體流量計	動態氣體稱釋器	校正環境
編號 PLM-00177	儀器廠牌 BIOS	儀器廠牌 SABIO	校正日期 17.11.10
壓力 1600 psi	儀器型號 510H	儀器型號 4010M	大氣壓力 987 mbar
保存期限 17.11.14	儀器序號 156844	儀器序號 21030523	大氣溫度 25 °C

分析儀基本資料			流量差值(L/min)		T90 確認	
名稱	廠牌	型號	序號	設定值	平均值	誤差值 ±7%
氮氧化物	HORIBA	AFSA-370	7DJRRCIT	0.7	0.7133	2.6
二氧化硫	HORIBA	APNA-370	8SWFBUR	1	0.7168	2.5
一氧化碳	HORIBA	APMA-370	6SSDY84V	1.5	1.0711	1.2
臭氣	HORIBA	APOA-370	WHIBQTE	0.7	0.7176	2.7
THC	HORIBA	APHA-370	BYTWP50H	0.8	0.8115	1.5

多點校正

全稱	NO (ppb)		NOx (ppb)		SO ₂ (ppb)		CO (ppm)	
	標準氣 濃度	儀器 讀值	標準氣 濃度	儀器 讀值	標準氣 濃度	儀器 讀值	標準氣 濃度	儀器 讀值
0%	0.0	0.9	0.0	1.7	0.0	0.6	0.0	0.4
20%	2.0	2.2	2.0	2.2	2.0	2.2	2.0	2.0
40%	4.0	4.3	4.0	4.3	4.0	4.3	4.0	4.0
60%	6.0	6.3	6.0	6.3	6.0	6.3	6.0	6.0
80%	8.0	8.5	8.0	8.4	8.0	8.4	8.0	8.0
100% (ASBUILT)	10.0	10.9	10.0	10.6	10.0	10.6	10.0	10.0
檢量線	斜率 1.0005		斜率 1.0007		斜率 1.0272		斜率 0.9982	
	截距 0.4905		截距 1.2952		截距 0.4429		截距 0.4605	
	斜率須符合: 1±0.05; 誤差值須在全稱2%內		斜率須符合: 1±0.05; 誤差值須在全稱2%內		斜率須符合: 1±0.05; 誤差值須在全稱2%內		斜率須符合: 1±0.05; 誤差值須在全稱2%內	

全稱	O ₂ (ppb)		CH ₄ (ppm)		THC (ppm)	
	標準氣 濃度	儀器 讀值	標準氣 濃度	儀器 讀值	標準氣 濃度	儀器 讀值
0%	0.0	0.7	0.0	0.0	0.0	0.0
20%	2.0	2.0	2.0	2.0	2.0	2.0
40%	4.0	4.0	4.0	4.0	4.0	4.0
60%	6.0	6.0	6.0	6.0	6.0	6.0
80%	8.0	8.0	8.0	8.0	8.0	8.0
100% (ASBUILT)	10.0	10.0	10.0	10.0	10.0	10.0
檢量線	斜率 1.0017		斜率 1.0015		斜率 1.0017	
	截距 0.6476		截距 0.0260		截距 0.0400	
	相關係數 1.0000		相關係數 1.0000		相關係數 1.0000	
	斜率須符合: 1±0.05; 誤差值須在全稱2%內		斜率須符合: 1±0.05; 誤差值須在全稱2%內		斜率須符合: 1±0.05; 誤差值須在全稱2%內	

校正人員：林清霞
審核人員：林清霞

廣大地環境科技股份有限公司
空氣品質監測分析儀多點校正紀錄表

校正頻率：半年
校正類別：定期校正 維修後

標準鋼瓶	乾式氣體流量計	動態氣體稱釋器	校正環境
編號 PLM-00177	儀器廠牌 BIOS	儀器廠牌 SABIO	校正日期 17.11.10
壓力 1600 psi	儀器型號 510H	儀器型號 4010M	大氣壓力 989 mbar
保存期限 17.11.14	儀器序號 156844	儀器序號 21030523	大氣溫度 25 °C

分析儀基本資料			流量差值(L/min)		T90 確認	
名稱	廠牌	型號	序號	設定值	平均值	誤差值 ±7%
氮氧化物	HORIBA	AFSA-370	7DJRRCIT			
二氧化硫	HORIBA	APNA-370	8SWFBUR			
一氧化碳	HORIBA	APMA-370	6SSDY84V			
臭氣	HORIBA	APOA-370	WHIBQTE			
THC	HORIBA	APHA-370	BYTWP50H			

多點校正

全稱	NO (ppb)		NOx (ppb)		SO ₂ (ppb)		CO (ppm)	
	標準氣 濃度	儀器 讀值	標準氣 濃度	儀器 讀值	標準氣 濃度	儀器 讀值	標準氣 濃度	儀器 讀值
0%	0.0	0.9	0.0	1.7	0.0	0.6	0.0	0.4
20%	2.0	2.2	2.0	2.2	2.0	2.2	2.0	2.0
40%	4.0	4.3	4.0	4.3	4.0	4.3	4.0	4.0
60%	6.0	6.3	6.0	6.3	6.0	6.3	6.0	6.0
80%	8.0	8.5	8.0	8.4	8.0	8.4	8.0	8.0
100% (ASBUILT)	10.0	10.9	10.0	10.6	10.0	10.6	10.0	10.0
檢量線	斜率 1.0005		斜率 1.0007		斜率 1.0272		斜率 0.9982	
	截距 0.4905		截距 1.2952		截距 0.4429		截距 0.4605	
	斜率須符合: 1±0.05; 誤差值須在全稱2%內		斜率須符合: 1±0.05; 誤差值須在全稱2%內		斜率須符合: 1±0.05; 誤差值須在全稱2%內		斜率須符合: 1±0.05; 誤差值須在全稱2%內	

全稱	O ₂ (ppb)		CH ₄ (ppm)		THC (ppm)	
	標準氣 濃度	儀器 讀值	標準氣 濃度	儀器 讀值	標準氣 濃度	儀器 讀值
0%	0.0	0.7	0.0	0.0	0.0	0.0
20%	2.0	2.0	2.0	2.0	2.0	2.0
40%	4.0	4.0	4.0	4.0	4.0	4.0
60%	6.0	6.0	6.0	6.0	6.0	6.0
80%	8.0	8.0	8.0	8.0	8.0	8.0
100% (ASBUILT)	10.0	10.0	10.0	10.0	10.0	10.0
檢量線	斜率 1.0017		斜率 1.0015		斜率 1.0017	
	截距 0.6476		截距 0.0260		截距 0.0400	
	相關係數 1.0000		相關係數 1.0000		相關係數 1.0000	
	斜率須符合: 1±0.05; 誤差值須在全稱2%內		斜率須符合: 1±0.05; 誤差值須在全稱2%內		斜率須符合: 1±0.05; 誤差值須在全稱2%內	

校正人員：林清霞
審核人員：林清霞

廣大地環境科技股份有限公司

空氣品質監測儀 NO₂ 轉換率測試

校正頻率：半年

校正類別：定期校正 維修後

校正日期：112. 11. 30

多點校正檢量線

儀器型號	APNA-370	項目	NO	NOx
儀器序號	FG9FR0TU	斜率	1.0005	1.0009
校正日期	112. 11. 30	截距	0.478	1.2952

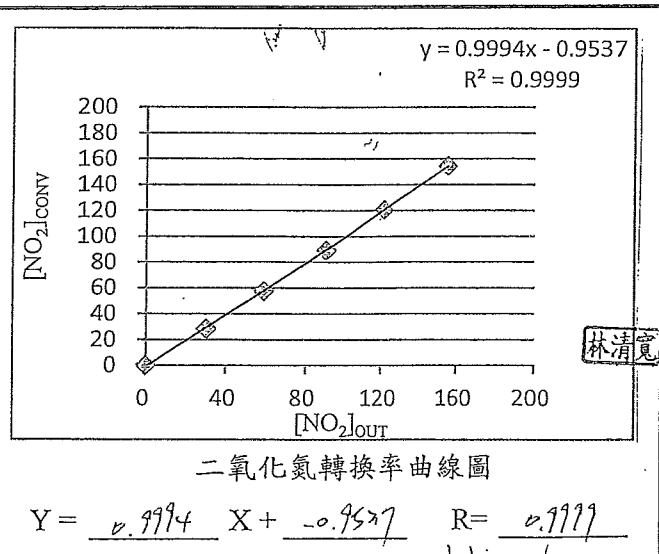
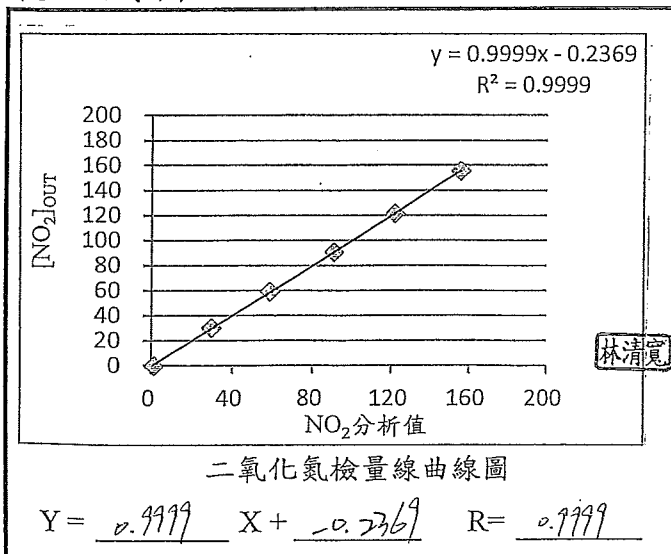
GPT校正

NO測定範圍		NO	NOx	[NO] _{ORIG}	[NO _x] _{ORIG}
上限濃度(ppb)	90%	讀值	讀值		
200	180	181.0	182.2	180.4	180.7
NO ₂ 全幅(ppb)	[NO ₂] _{OUT}	NO	NOx	[NO] _{REM}	[NO _x] _{REM}
	全幅±20 ppb	讀值	讀值		
160	155.4	25.5	181.5	25.0	180.0

NO ₂ 濃度	全幅					
	0%	20%	40%	60%	80%	100%
NO分析值	181.0	150.7	122.1	90.2	59.4	25.5
NOx分析值	182.2	180.5	180.7	181.0	181.3	181.5
NO ₂ 分析值	1.2	29.8	58.6	90.8	121.9	156.0
[NO] _{REM}	180.4	150.1	121.5	89.7	58.9	25.0
[NO _x] _{REM}	180.7	179.0	179.2	179.5	179.8	180.0
[NO ₂] _{OUT}	0.0	70.3	58.9	90.8	121.5	155.4
[NO ₂] _{CONV}	0.0	28.6	57.4	89.6	120.6	154.7

二氧化氮轉換率Ec (%)： 99.9 %，Ec 須大於 96 %。

校正曲線圖



使用人員：林清寬

審核人員：林清寬

廣大地環境科技股份有限公司

乾式氣體流量校正器校正紀錄表

校正頻率：半年

受 校 儀 器	儀器廠牌：	BZOS	校 正 環 境	校正日期：	112年11月26日
	儀器型號：	S10H		大氣壓力Pa：	995.0 mbar
	儀器序號：	156844		大氣溫度Ta：	26.0 °C
	使用範圍：	0.3 ~ 30 L/min		飽和水蒸氣壓Pv：	— mmHg
校 正 設 備	儀器名稱：	乾式氣體流量校正器	校 正 方 法	1、串連待校件與標準件並調整至所需之校正流量，連續測定五次，比較標準件與待校件在標準狀態下之真實流量，以求得兩者之差異值。 2、標準件530+H之測值均已回歸至標準狀態(1atm, 0°C)。	
	儀器型號：	530+H			
	儀器序號：	160464			
	使用範圍：	0.3~30 L/min			
	校正報告編號：	TF 112033			

	校正流量 (L/min)	測定流量(L/min)						真實流量 (1 atm, 0°C)	差異值 (%)
		1	2	3	4	5	平均		
1	標準件	1.0524	1.0522	1.0523	1.0542	1.0539	1.0536	1.0536	0.9
	待校件	1.1858	1.1875	1.1831	1.1838	1.1877	1.1856	1.0631	
3	標準件	3.0383	3.0362	3.0349	3.0329	3.0361	3.0356	3.0356	0.6
	待校件	3.4079	3.4022	3.4015	3.4068	3.4044	3.4046	3.0527	
5	標準件	5.0333	5.0315	5.0326	5.0361	5.0376	5.0342	5.0342	1.6
	待校件	5.7077	5.7084	5.7052	5.7010	5.7098	5.7064	5.1166	
10	標準件	10.079	10.033	10.080	10.013	10.038	10.049	10.049	-0.4
	待校件	11.155	11.197	11.129	11.151	11.178	11.162	10.008	
15	標準件	15.128	15.160	15.105	15.157	15.135	15.137	15.137	-1.1
	待校件	16.727	16.677	16.696	16.689	16.712	16.700	14.974	
19	標準件	19.279	19.299	19.254	19.265	19.293	19.278	19.278	-1.1
	待校件	21.281	21.238	21.243	21.267	21.272	21.260	19.063	
	標準件								
	待校件								

備註

1. 氣體流量計之檢量線 $Y = 0.9854 X + 0.0788$ 相關係數 $r = 1.0000$

2. 差異值(%) = $\frac{\text{待校件真實流量} - \text{標準件真實流量}}{\text{標準件真實流量}} \times 100\%$

3. 品保目標：待校件真實流量與標準件真實流量之差異值 $< \pm 2\%$ 。

校正人員： 劉冠廷

審核人員： 蔣振瑋



展興國際股份有限公司台中校正實驗室

台中市西屯區工業區 31 路 2 號
 TEL: 04-23550850
 FAX: 04-23550860

校正報告 (CALIBRATION REPORT)

報告編號 No.: TF112033

本報告第 1 頁內頁共 3 頁
 報告發行日期: 2023 年 5 月 2 日

Applicant (Add.) 申請者 (住址)		廣大地環境科技股份有限公司 台中市西屯區工業 41 路 30 號 2 樓	
Instrument 儀器名稱		活塞式氣體流量計	
Manufacturer 製造廠商	Model No. 型號	Defender 530-H	
Calibration Date 校正日期(年月日)	Serial No. 序號	160464	
Procedure Used 校正程序	Molbloc/Molbox1+氣體流量校正標準作業程序書, PTTL-SP-01, 3.0 版, 2021 年		
Condition of Calibration 校正環境	Temp. 溫度	R.H. 相對濕度	(23.0 ± 3.0) °C (45.0 ± 20.0) %

Standards Employed & Certification Number 校正時使用之標準器及校正機構及校正號碼			
Manufacturer/Model/Serial No. 廠牌/型號/序號	Standards/Traceable/Calibration No. 儀器名稱/追溯機構/追溯號碼	Traceable 可追溯	Calibration Date/Period 校正日期 / 週期
FLUKE/IE3-VCR-V-Q/6615	唐流式流量計/NML/F220168A	是	2022/05/24 / 1 年
FLUKE/IE4-VCR-V-Q/6616	唐流式流量計/NML/F220167A	是	2022/05/25 / 1 年

POLYTECH hereby certifies that the equipment noted herein has been compared with the above listed standards. The standards used to perform the calibration are traceable to NML/ROC. The calibration management and technical are in compliance ISO/IEC 17025 : 2017.

展興國際股份有限公司特此證明本報告內記載之被校儀器已與上列標準做過比較校正, 用以校正之標準器可追溯至國家度量衡標準實驗室, 校正管理與技術均符合 ISO/IEC 17025 : 2017 之要求。

Invalid for separation using.
本報告分離使用無效。

校正人員:

報告簽署人:

實驗室主管:

展興國際股份有限公司台中校正實驗室

(流量校正實驗室)

報告編號: TF112033

第 2 頁, 共 3 頁

一. 校正結果:

儀器流量 cm ³ /min	標準流量 cm ³ /min	相對器差 %	涵蓋因子 k	擴充不確定度 %
19860	19947	-0.43	1.98	0.30
19876	19950	-0.37	1.98	0.30
19877	19955	-0.39	1.98	0.30
9976.6	10007	-0.31	1.98	0.30
9985.0	10010	-0.25	1.98	0.30
9981.4	10012	-0.31	1.98	0.30
4988.6	5001.0	-0.25	1.98	0.30
4990.3	5001.4	-0.22	1.98	0.30
4991.8	5001.6	-0.20	1.98	0.30
1007.4	1007.3	0.01	1.98	0.30
1007.5	1007.4	0.01	1.98	0.30
1007.2	1007.5	-0.03	1.98	0.30
403.06	402.33	0.18	1.98	0.30
403.22	402.37	0.21	1.98	0.30
403.36	402.40	0.24	1.98	0.30

二. 校正說明:

1. 校正地點: 台中校正實驗室流量校正區。
2. 被校流量計之校正係與本實驗室標準系統作直接比較校正。
3. 本校正之執行, 首先串聯被校流量計與標準系統之MOLBLOC流量計, 並以MFC控制所需之校正流量, 等待流量穩定後, 依設定校正時間開始擷取該期間內標準系統體積流量與被校流量計之體積流量, 氣體溫度與壓力, 並據以換算出通過被校流量計之標準體積流量。
4. 將被校流量計之平均體積流量率(q_{vs})與標準體積流量率(q_{vs})進行計算, 求出相對器差(E_R), 定義如下:

$$E_R = (q_{vs} - q_{vs}) / q_{vs}$$
5. 相對器差之標準不確定度計算公式如下:

$$u_c(E_R) = (q_{vs} / q_{vs}) \sqrt{(-u(q_{vs}) / q_{vs})^2 + (u(q_{vs}) / q_{vs})^2}$$
 其中 $u(q_{vs}) / q_{vs}$ 為標準系統標準體積流量率量測值的相對標準不確定度, 依據評估報告 PTTL-SP-06 進行評估, $u(q_{vs})$ 為被校流量計流量率量測值的標準不確定度, 其值依視鏡讀差估算。
6. 擴充不確定度為其組合標準不確定度與涵蓋因子 k 之乘積而得, 涵蓋因子 k 由組合標



展興國際股份有限公司台中校正實驗室

(流量校正實驗室)

第 3 頁，共 3 頁

報告編號：TF112033

準不確定度之有效自由度所對應之 95 % 信賴水準的 t 分配而得。

7. 本校作業使用介質為空氣，被校件參考狀態為 1atm (101.325 kPa) @ 25 °C。

三. 參考資料：

1. Molbloc/Molbox.1+氣體流量校正標準作業程序書，PTTL-SP-01，3.0 版，展興國際股份有限公司台中校正實驗室(流量校正實驗室)，2021 年。
2. Molbloc/Molbox.1+氣體流量測量測不確定度評估，PTTL-SP-06，1.0 版，展興國際股份有限公司台中校正實驗室(流量校正實驗室)，2020 年。

四. 實驗室聲明：

1. 本報告僅對此校正件有效，未獲得實驗室同意，此校正報告不得摘錄複製，但全文複製除外。

-----<以下空白>-----

外部校正報告簽收章	
准予	允收
日期	112.05.04
品保員	蘇炳奇

允收標準 = $\pm 2.0\%$



廣大地環境科技股份有限公司

空氣品質氣體稀釋器流量校正紀錄表

校正頻率：半年

儀器型號：	SABIO 40/0M	校正日期：	112年11月28日
儀器序號：	21030523	大氣壓力Pa：	988
待校PORT：	Diluent	大氣溫度Ta：	26.0
校正範圍：	0~10000CC	校正氣體：	Air
儀器名稱：	乾式氣體流量校正器	校正方法：	串連待校件與標準件，設定所需之流量，待穩定後，點擊乾式氣體流量校正器，測定五次，紀錄流量平均值，計算設定值與平均值之差值。
儀器型號：	530L / 530+H	校正方法：	串連待校件與標準件，設定所需之流量，待穩定後，點擊乾式氣體流量校正器，測定五次，紀錄流量平均值，計算設定值與平均值之差值。
儀器序號：	135393 / 160464	校正方法：	串連待校件與標準件，設定所需之流量，待穩定後，點擊乾式氣體流量校正器，測定五次，紀錄流量平均值，計算設定值與平均值之差值。
使用範圍：	5~500mL/min / 0.4~20L/min	校正方法：	串連待校件與標準件，設定所需之流量，待穩定後，點擊乾式氣體流量校正器，測定五次，紀錄流量平均值，計算設定值與平均值之差值。
校正報告編號：	TF112032 / TF112033	校正方法：	串連待校件與標準件，設定所需之流量，待穩定後，點擊乾式氣體流量校正器，測定五次，紀錄流量平均值，計算設定值與平均值之差值。

設定流量 (LPM)	測定流量 (l _{atm} , 25°C)					差異值 (%)	l _{atm} , 0°C 平均流量
	1	2	3	4	5		
1.000	1.0092	1.0026	1.0019	1.0086	1.0042	-0.4	0.9200
2.000	2.0031	2.0082	1.9925	1.9998	2.0009	0.0	1.8331
3.000	3.0272	3.0262	3.0169	3.0142	3.0193	-0.6	2.7660
4.000	4.0026	4.0052	3.9951	3.9891	3.9986	0.0	3.6631
5.000	5.0032	4.9959	4.9864	5.0076	4.9992	0.0	4.5791
6.000	6.0052	6.0181	6.0122	6.0041	6.0091	-0.2	5.5250
7.000	7.0062	7.0191	7.0058	7.0110	7.0097	-0.1	6.4216
8.000	8.0024	7.9980	7.9972	7.9988	8.0010	0.0	7.3298
9.000	9.0760	9.0765	9.0688	9.0562	9.0687	-0.8	8.3079

1. 氣體稀釋器之檢量線 $Y = 1.0042 X + 0.0086$ 相關係數 $r = 0.9999$

2. 差異值 (%) = $\frac{\text{儀器設定流量} - \text{平均流量}}{\text{平均流量}} \times 100\%$

3. 品保目標：(1)相關係數 r 值 ≥ 0.995 。(2)平均流量與儀器設定流量之差異值 $< \pm 2\%$ 。

4. 設定流量位數請依儀器顯示填寫。

5. 校正使用之大氣壓力計：SA-04 ; 溫度計：T-1138

校正人員：李政達
審核人員：蔡振琦

廣大地環境科技股份有限公司

空氣品質氣體稀釋器流量校正紀錄表

校正頻率：半年

儀器型號：	SABIO 40/0	校正日期：	112年11月28日
儀器序號：	21030523	大氣壓力Pa：	988
待校PORT：	Diluent	大氣溫度Ta：	26.0
校正範圍：	0~10000CC	校正氣體：	Air
儀器名稱：	乾式氣體流量校正器	校正方法：	串連待校件與標準件，設定所需之流量，待穩定後，點擊乾式氣體流量校正器，測定五次，紀錄流量平均值，計算設定值與平均值之差值。
儀器型號：	530L / 530+H	校正方法：	串連待校件與標準件，設定所需之流量，待穩定後，點擊乾式氣體流量校正器，測定五次，紀錄流量平均值，計算設定值與平均值之差值。
儀器序號：	135393 / 160464	校正方法：	串連待校件與標準件，設定所需之流量，待穩定後，點擊乾式氣體流量校正器，測定五次，紀錄流量平均值，計算設定值與平均值之差值。
使用範圍：	5~500mL/min / 0.4~20L/min	校正方法：	串連待校件與標準件，設定所需之流量，待穩定後，點擊乾式氣體流量校正器，測定五次，紀錄流量平均值，計算設定值與平均值之差值。
校正報告編號：	TF112032 / TF112033	校正方法：	串連待校件與標準件，設定所需之流量，待穩定後，點擊乾式氣體流量校正器，測定五次，紀錄流量平均值，計算設定值與平均值之差值。

設定流量 (LPM)	測定流量 (l _{atm} , 25°C)					差異值 (%)	l _{atm} , 0°C 平均流量
	1	2	3	4	5		
6	5.9688	5.8566	5.8669	5.9983	5.9715	1.1	5.4284
15	14.9888	14.9986	14.9885	15.016	15.002	0.0	13.7339
25	24.9788	24.926	24.961	24.955	24.896	0.2	22.847
35	34.723	34.658	34.898	34.909	34.890	0.5	31.891
45	44.836	44.651	44.669	44.911	44.896	0.5	41.035
55	54.677	54.768	54.653	54.699	54.680	0.6	50.107
65	64.850	64.826	64.916	64.672	64.667	0.3	59.353
75	74.436	74.492	74.345	74.749	74.562	0.6	68.265
85	84.721	84.724	84.673	84.904	84.950	0.2	77.681
92	92.046	92.052	91.838	92.123	92.021	0.0	84.297

1. 氣體稀釋器之檢量線 $Y = 0.9781 X + 0.0743$ 相關係數 $r = 0.9999$

2. 差異值 (%) = $\frac{\text{儀器設定流量} - \text{平均流量}}{\text{平均流量}} \times 100\%$

3. 品保目標：(1)相關係數 r 值 ≥ 0.995 。(2)平均流量與儀器設定流量之差異值 $< \pm 2\%$ 。

4. 設定流量位數請依儀器顯示填寫。

5. 校正使用之大氣壓力計：SA-04 ; 溫度計：T-1138

校正人員：李政達
審核人員：蔡振琦



展興國際股份有限公司台中校正實驗室

台中市西屯區工業區 31 路 2 號

TEL: 04-23550850
FAX: 04-23550860



校正報告

(CALIBRATION REPORT)

本報告第 1 頁合內頁共 3 頁
報告發行日期: 2023 年 5 月 2 日

報告編號 No.: TF112032

Applicant (Add.) 申請者 (住址)	廣大地環境科技股份有限公司	
Instrument 儀器名稱	台中市西屯區工業 41 路 30 號 2 樓	
Manufacturer 製造廠商	Model No. 型號	Defender 530-L
Calibration Date 校正日期(年月日)	Serial No. 序號	135393
Procedure Used 校正程序	Molbloc/Molbox1+氣體流量校正標準作業程序書, PTTL-SP-01, 3.0 版, 2021 年	
Condition of Calibration 校正環境	Temp. 溫度	R.H. 相對濕度
	(23.0 ± 3.0) °C	(45.0 ± 20.0) %

Standards Employed & Certification Number 校正時使用之標準器及校正機構及校正號碼

Manufacturer/Model/Serial No. 廠牌型號/序號	Standards/Traceable/Calibration No. 儀器名稱/追溯機構/追溯號碼	Traceable Transducer 可追溯傳感器	Calibration Date/ Period 校正日期 / 週期
FLUKE/5E1-VCR-V-Q/6614	層流式流量計/NML/F220177A		2022/05/25 / 1 年
FLUKE/IE3-VCR-V-Q/6615	層流式流量計/NML/F220168A		2022/05/24 / 1 年

POLYTECH hereby certifies that the equipment noted herein has been compared with the above listed standards. The standards used to perform the calibration are traceable to NML/ROC. The calibration management and technical are in compliance ISO/IEC 17025 : 2017.

展興國際股份有限公司特此證明本報告內記載之被校儀器已與上列標準器做過比較校正, 用以校正之標準器可追溯至國家度量衡標準實驗室, 校正管理及技術均符合 ISO/IEC 17025 : 2017 之要求。

Invalid for separation using.
本報告分離使用無效。

校正人員:

報告簽署人:

實驗室主管:

報告編號: TF112032

一. 校正結果:

儀器流量 cm ³ /min	標準流量 cm ³ /min	相對器差 %	涵蓋因子 k	擴充不確定度 %
449.04	450.62	-0.35	1.98	0.30
448.95	450.60	-0.37	1.98	0.30
448.86	450.56	-0.38	1.98	0.30
300.45	300.64	-0.06	1.98	0.30
300.52	300.65	-0.04	1.98	0.30
300.54	300.69	-0.05	1.98	0.30
100.90	101.09	-0.18	1.98	0.32
100.92	101.11	-0.19	1.98	0.30
100.90	101.12	-0.22	1.98	0.32
50.498	50.49	0.01	1.98	0.32
50.513	50.50	0.03	1.98	0.30
50.523	50.52	0.05	1.98	0.32
5.289	5.322	-0.62	1.98	0.30
5.282	5.317	-0.66	1.98	0.30
5.279	5.315	-0.68	1.98	0.30

二. 校正說明:

1. 校正地點: 台中校正實驗室流量校正區。
2. 被校流量計之校正係與本實驗室標準系統作直接比較校正。
3. 本校正之執行, 首先串聯被校流量計與標準系統之 MOLBLOC 流量計, 並以 MFC 控制所需之校正流量, 等待流率穩定後, 依設定校正時間開始擷取該期間內標準系統體積流率與被校流量計之體積流率, 氣體溫度與壓力, 並據以換算出通過被校流量計之標準體積流率。
4. 將被校流量計之平均體積流率($q_{v,m}$)與標準體積流率($q_{v,s}$)進行計算, 求出相對器差(E_R), 定義如下:

$$E_R = (q_{v,m} - q_{v,s}) / q_{v,s}$$
5. 相對器差之標準不確定度計算公式如下:

$$u_c(E_R) = (q_{v,m} / q_{v,s}) \sqrt{u(q_{v,s})^2 + u(q_{v,m})^2}$$

其中 $u(q_{v,s})$ / $q_{v,s}$ 為標準系統標準體積流率測量值的相對標準不確定度, 依據評估報告 PTTL-SP-06 進行評估, $u(q_{v,m})$ 為被校流量計流率測量值的標準不確定度, 其值依規範誤差估算。

6. 擴充不確定度為其組合標準不確定度與涵蓋因子 k 之乘積而得, 涵蓋因子 k 由組合標

展興國際股份有限公司

展興國際股份有限公司台中校正實驗室

(流量校正實驗室)

報告編號：TF112032

第 3 頁，共 3 頁

準不確定度之有效自由度所對應之 95% 信賴水準的 t 分配而得。

7. 本校作業使用介質為空氣，被校件參考狀態為 1atm (101.325 kPa) @ 25 °C。

三. 參考資料：

1. Molbloc/Molbox1+氣體流量校正標準作業程序書, PTTL-SP-01, 3.0 版, 展興國際股份有限公司台中校正實驗室(流量校正實驗室), 2021 年。
2. Molbloc/Molbox1+氣體流量測量測不確定度評估, PTTL-SP-06, 1.0 版, 展興國際股份有限公司台中校正實驗室(流量校正實驗室), 2020 年。

四. 實驗室聲明：

1. 本報告僅對此校正件有效，未獲得實驗室同意，此校正報告不得摘錄複製，但全文複製除外。

----<以下空白>----

外部校正報告發收章	
准予允收	
日期	112.05.04
品保員	蔡本輝

允收標準 = $\pm 2.20\%$



廣大地環境科技股份有限公司

高量採樣器多點校正曲線

校正頻率：每季

校正日期：112年 11月 5日

高量採樣器		小孔流量校正器			
儀器型號	儀器序號	儀器序號	校正日期	斜率(m)	截距(b)
TE-5005	4325	2936	2023/6/16	2.0702	-0.0108

校正時大氣溫度Ta： 20.0 °C

校正時大氣壓力Pa： 1003.0 mbar

水柱壓差 ΔH(inH ₂ O)	5.6	6.6	7.8	8.8	10.0	11.2
小孔流量 Q(m ³ /min)	1.13	1.23	1.34	1.42	1.51	1.60
浮子流量 Y(m ³ /min)	1.10	1.20	1.30	1.40	1.50	1.60
校正流量 Ycal(m ³ /min)	1.09	1.20	1.32	1.40	1.50	1.59
誤差百分比 (%E)	0.9	0.0	-1.5	0.0	0.0	0.6

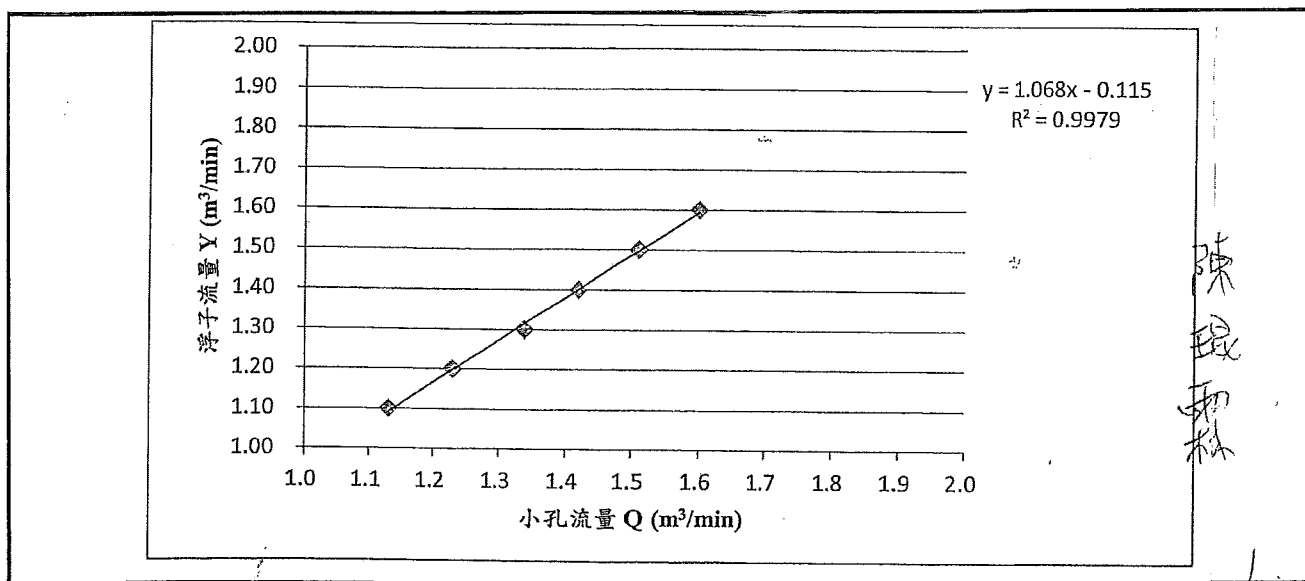
備註：1. 小孔迴歸方程式：
$$\sqrt{\Delta H \times \frac{Pa}{1013.25} \times \frac{298}{Ta-273}} = m \times Q + b$$

2. 誤差百分比(%E)：
$$\frac{Y - Y_{cal}}{Y_{cal}} \times 100$$

3. 各校正點 %E 誤差需在 ±5 % 內。

校正曲線圖

Ycal = 1.0680 Q + -0.1150 相關係數 R = 0.9989



使用人員： 陳琨霖

審核人員： 黃振瑋

NO.	送檢件水柱壓差 ΔH (mmHg)	換算最小平方根公式 $\sqrt{\frac{\Delta H \times \frac{P_a}{1013.25} \times \frac{298.15}{T_a + 273.15}}{298.15}}$	標準流量 Q_{std} (m ³ /min)	校正係數 M	涵蓋因子 k	相對擴充不確定度 U (%)
1	2.5	1.59	0.775	0.487	2.0	1.6
2	5.1	2.27	1.103	0.486	2.0	1.2
3	8.0	2.84	1.380	0.486	2.0	1.1
4	10.7	3.28	1.595	0.486	2.0	1.1
5	12.8	3.59	1.741	0.485	2.0	1.1

二、校正說明:

1. 未獲得實驗室同意，此校正報告不得摘錄複製，但全文複製除外。
2. 送檢件之校正係數與本實驗室標準系統件直接比較校正。
3. 標準流量計算公式: $Q_{std} = \frac{V_m \times \frac{P_a}{1013.25} \times \frac{298.15}{T_a + 273.15}}{\Delta t}$

其中 Q_{std} 為標準流量 (m³/min); Δt 為校正時間 (min); V_m 為校正總積 (m³); P_a 為校正氣壓 (hPa); T_a 為校正溫度 (°C); ΔP 為校正壓差 (mmHg); 需轉換為 hPa (1 mmHg = 1.333 hPa)。

4. 送檢件壓差計水柱壓差換算最小平方根公式 = $\sqrt{\frac{\Delta H \times \frac{P_a}{1013.25} \times \frac{298.15}{T_a + 273.15}}{298.15}}$, ΔH 為送檢件水柱壓差值。

5. 校正係數計算公式: $M = Q_{std} / \sqrt{\frac{\Delta H \times \frac{P_a}{1013.25} \times \frac{298.15}{T_a + 273.15}}{298.15}}$

6. 本校正作業回歸至標準狀態下進行比對 (298.15 K, 1013.25 hPa)。

7. 相對擴充不確定度係根據孔口流量計校正之不確定度評估 (CSP-KI4-02) 報告，相對擴充不確定度 $U = k \times u$ ，其中 u 為組合標準不確定度， $k = 2.0$ ， k 約為信賴水準 95% 之涵蓋因子。

8. 本校正作業使用介質為空氣。

(本頁以下空白 Null below)

外部校正報告簽收章	
日期	11-21-17
品保員	莊振武

允收標準 = R > 0.995

申請人 (Address)	廣大地環科技股份有限公司 台中市西屯區工業區41路30號		
儀器名稱	TIJSCH	Model No. 型號	TE-5025
製造廠商		ID. No. 序號	2694
接收日期	2023/11/21	Issue Date 報告日期	2023/11/24
校正程序	自訂孔口流量計校正作業標準 (CSP-KI4-01-J)		
校正環境	Temp. 溫度	23.0 °C	Pressure 大氣壓力
		1012.8 hPa	

Manufacturer/Model/Serial No.	Standards/Traceable/Calibration No.	Traceability Parameter	Calibration Date/Period
DRESSER/5M175/1155583	儀器名稱/追溯號碼 (認可編號)/追溯號碼	流量	2023/04/12/1年
DRESSER/5M175/1155583	電子式流量計/國家度量衡標準實驗室 (TAFN0882)/F290117A	流量	2023/04/10/1年
testo/51159105174/104	電子式氣壓計/國家度量衡標準實驗室 (TAFN0882)/F230106A	壓力	2023/04/07/1年
DWYER/1230-16-W/M/FP07623	電子式氣壓計/國家度量衡標準實驗室 (TAFN0882)/F230106A	壓力	2023/04/13/1年
ERTCO/SAMA CT-40/5028	溫度計/臺灣科技(股)公司 (TAFI1735)/K12-04-032-02	溫度	2023/04/17/1年
CASIO/HS-80TW/404Q24R	馬達/臺灣科技(股)公司 (TAF2297)/K12-04-032-01	時間	2023/04/14/1年


1. 本報告內記載之儀器已與上列標準做過比較校正，用以校正之標準件可追溯如上列，校正管理及技術參考美國聯邦法規公告方法 (PART-50 Appendix B) 之要求。

2. 本報告僅對此送檢件有效，報告分發使用無效，未經本實驗室同意不得摘錄複製，但全文複製除外。

3. 本報告共開立 1 份，每 1 份內含 2 頁

報告簽署人: [Signature]

委託編號: CTI2216
地址: 高雄市前鎮區新街159號
電話: (07)815-1591



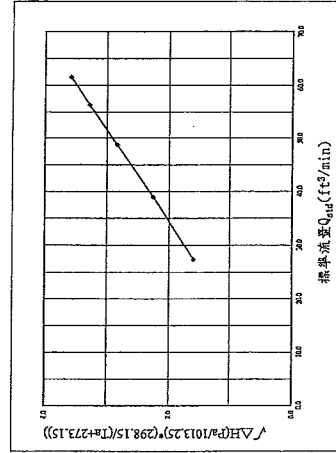
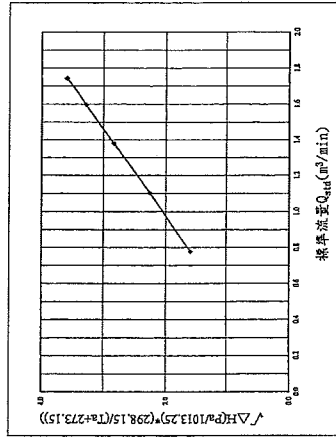
孔口流量計校正報告使用說明

本實驗室執行經財團法人全國認證基金會(TAF)認證之孔口流量計校正作業所出具之校正報告，僅提供本實驗室標準系統與送檢件做直接比較校正後各流量計之比值(N)，無法提供線性迴歸參數。為應於委託單位使用孔口流量計之需求，故依據校正結果提供校正報告使用說明，此說明所有計算結果均不包含於認證系統中。

1. 迴歸分析參數說明：
 - 1.1 依據校正報告所得 5 個流量校正點之校正結果進行線性迴歸參數計算。
 - 1.2 取校正報告之標準流量 Q_{std} 為 X 軸，送檢件水柱壓差換算最小平方根之值為 Y 軸，求得送檢件送測之線性迴歸參數斜率、截距與相關係數。
2. 本實驗室提供兩種不同單位流量線性迴歸參數供委託單位參考，其中斜率值會依流量單位差異而顯示不同結果。
3. 本校正報告使用說明所引用之原始數據參考自委託編號： CTI2216

NO.	Δt (min)	Vm		ΔP		送檢件 $\Delta H(\text{in-H}_2\text{O})$	標準流量 Q_{std}		$\sqrt{\frac{\Delta H \times P_a}{1013.25 \times T_a + 273.15}}$
		m ³	in-H ₂ O	mmHg	m ³ /min		ft ³ /min		
1	3.873	3	2.50	4.67	2.5	2.5	0.775	27.37	1.59
2	2.705	3	5.00	9.34	5.1	8.0	1.103	38.95	2.27
3	2.149	3	7.50	14.01	8.0	1.380	48.73	2.84	
4	1.846	3	10.00	18.68	10.7	1.595	56.33	3.28	
5	1.683	3	12.00	22.42	12.8	1.741	61.48	3.59	

迴歸分析參數		
項目	m ³ /min(CMM)	
斜率	ft ³ /min(CFM)	
斜率	2.0663	0.0585
截距	-0.0110	-0.0110
相關係數	0.9999	0.9999



台中市英保街 60 號 2 樓
電話：(04)23550228
傳真：(04)23550828
中區服務部
校正實驗室



量測科技股份有限公司
Measurement Technology Co., Ltd.
CALIBRATION REPORT
儀器校正報告書

NO. MT12-06-203-01
Issue Date
發佈日期 2023/7/11

Page 1 of 4

Applicant 申請者 廣大地環境科技股份有限公司		Serial No. 序號 157334	
Address 地址 台中市西屯區工業區四十一路 30 號		Received Date 收件日期 2023/6/19	
Manufacturer 製造廠商 YOUNG		Model No. 型號 05103V	
Description 儀器名稱 氣象風速計		Recommended Recal Date 建議再校日期 2024/7/6	
Procedure used 校正程序 MT-C-103-004		Calibration Date 校正日期 2023/7/7	
Condition of calibration 校正時之環境條件 Temp 溫度 21 °C ~ 22 °C R.H. 相對濕度 55 % ~ 65 %			
Standards Employed 校正時使用之標準器			
Equipment 儀器名稱 Pitot tube anemometer HOT WIRE ANEMOMETER		Serial Number 序號 1409044 70100018	
Manufacturer 製造廠商 Furness Controls TSI		Model 型號 FCO362-2W 8466-300-1	
Traceability 追溯機碼 NIML NIML(TAF N0882)		Report No. 報告號碼 F230176A F230175A	
		Calibration Date 校正日期 2023/5/25 2023/5/25	
		Due Date 有效日期 2024/5/24 2024/5/24	
MTC in hereby certifies that the equipment noted herein has been compared with the above listed standards. The standards used to perform this calibration are traceable to the National Measurement Laboratory (NIML) of ROC or National Time and Frequency Standard Laboratory (NTFSL) of ROC. The MTC laboratories are in compliance with ISO/IEC 17025. 量測科技股份有限公司特此聲明本受校儀器已與上列標準器實施比較校正，上述之標準器均可追溯至中華民國國家度量衡標準實驗室。本公司所屬實驗室之運作與管理均符合 ISO/IEC 17025 之要求			



Dept. Manager
經理

112.03.27 版

MT-LM-P00-13

提供您儀器校正與修護服務
是量測科技的責任與榮譽

量測科技公司為工研院量測中心唯一的技術移轉公司，
所屬校正實驗室之運作與管理完全符合 ISO/IEC 17025 之要求；
量測科技的專業檢校、量測與測試設備之管制與校正追溯服務
是您最佳的選擇，服務據點分佈於台北、新竹、台中及高雄，
提供您最便捷的校修服務與技術諮詢服務。

服務項目：

- 1、儀器校正、產品檢測與修護服務
- 2、儀器研發、製造銷售服務
- 3、檢測系統研發製造銷售服務
- 4、檢校品質系統輔導
- 5、量測技術在職訓練服務

台北市基隆路三段 130 號四樓 TEL:02-23679508 轉 34 FAX:02-23632149
新竹縣竹東鎮中興路四段 195 號 TEL:03-5831616 轉 14 FAX:03-5910101
53 館 221 室(工研院中興院區)
台中市天保街 60 號二樓 TEL:04-23550228 轉 11 FAX:04-23508028
高雄市大社區大社路 92 號 TEL:07-3551551 轉 112 FAX:07-3551547

資訊網址：
<http://www.measuretek.com.tw>



儀器名稱：氣象風速計
廠牌：YOUNG
型號：05103V
序號：157334

環境溫度：(21~22) °C
相對濕度：(55~65) %
環境壓力：(99.8±0.5) kPa

校正結果與說明

一. 風速校正結果

標準風速 (m/s)	儀器風速 (m/s)	器差 (m/s)	擴充不確定度 (m/s)	涵蓋因子
1.0	0.8	-0.2	0.2	1.97
5.0	4.8	-0.2	0.3	1.97
10.0	9.9	-0.1	0.3	1.97
20.0	19.9	-0.1	0.3	1.97
28.5	27.8	-0.7	0.4	1.97

二. 風速校正說明

1. 本校正報告書僅對此校正條件有效，且未獲得本實驗室同意，此校正報告書不得攝錄複製，但全文複製除外。
2. 校正日期與地點
本校正作業係 2023 年 7 月 7 日於台中市西屯區天保街 60 號執行。
3. 校正方法
3.1 本校正之實施依據為本單位之風速量測系統風速計校正程序 - MT-C-103-004 (第六版)。
3.2 本校正依委託及受委託雙方同意，將被校風速計置於風洞內進行風速校正，風洞內標準風速乃風速校正系統量測所得。
3.3 將被校風速計之儀器風速與標準風速進行計算，求出器差 E ，定義如下：

$$E = V_m - V_{tunnel}$$

V_m ：被校風速計之風速量測值

V_{tunnel} ：校正期間風速計校正系統測得到風洞的風速



4. 校正用標準件

標準件	序號	追溯機構	追溯編號	追溯日期	校正使用範圍
熱線式風速計	70100018	國家度量衡標準實驗室	F230175A	112.5.25	0.5 m/s ≤ V ≤ 25 m/s
皮托管風速計	1408044	國家度量衡標準實驗室	F230176 A	112.5.25	25 m/s < V ≤ 30 m/s

5. 擴充不確定度

- 5.1 擴充不確定度係依據風速量測系統評估報告 - 風速計系統評估進行評估。
- 5.2 擴充不確定度係組合標準不確定度與涵蓋因子之乘積，相對應約 95 % 之信賴水準。
- 5.3 組合標準不確定度計算式說明如下：

$$u_c(E) = \sqrt{[u(V_{tunnel})]^2 + [u(V_m)]^2}$$

其中

$u(V_{tunnel})$ ：風速校正系統量測風洞內風速的系統標準不確定度。

$u(V_m)$ ：被校風速計量測值的標準不確定度，其值依被校風速計視讀誤差估算。

6. 注意事項

- 6.1 本次校正作業儀器風速係讀取風速計顯示值，此風速計顯示值之解析度為 0.1 m/s。

三. 參考資料

1. 風速量測系統風速計校正程序 (MT-C-103-004) 六版，2022 年。
2. 風速量測系統風速計系統評估程序 (MT-S-103-006) 七版，2021 年。



四. 風向校正結果

標準值 (度)	器示值 (度)	器差 (度)
10.0	6.0	-4.0
45.0	42.2	-2.8
90.0	87.1	-2.9
135.0	131.5	-3.5
180.0	175.5	-4.5
225.0	220.3	-4.7
270.0	265.6	-4.4
315.0	311.1	-3.9
350.0	345.9	-4.1

五. 風向校正說明：

1. 本校正報告書僅對此校正件有效，且未獲得本實驗室同意，此校正報告書不得摘錄複製，但全文複製除外。
2. 風向校正係將待校件置於精密風向分度盤上，調整風向分度盤至各風向校正點，分別以順、逆時針方向記錄風向轉盤指示度及待校件指示度，比較待校件指示值(度)與風向轉盤標準值(度)，求得器差。
3. 器差(度) = 器示值 - 標準值
4. 擴充不確定度：1.0 度
5. 信賴水準約為 95%，涵蓋因子等於 2。

(以下空白)

外埠校正報告接收 准予允收	
日期	112.07.10
品保員	蔣振琦

台收標準：風速 $\pm 1.0\%$

風向 $\pm 1.0^\circ$



校正報告



Report of Calibration

校正日期 : 2023/06/29 ~ 報告編號 : 23A026047
Calibration Date : 2023/06/30 Report Number

儀器名稱 : 溫濕度計
Unit Under Test
廠牌型號 : Vaisala / HMP60
Manufacturer & Model No.
儀器序號 : N3740408
Serial No.
委託單位 : 廣大地環境科技股份有限公司
Applicant
地址 : 台中市西屯區工業區41路30號
Address

上項儀器經本實驗室校正，校正結果如附頁，含封面共 3 頁，分離使用無效。本報告僅對此校正件有效，未經本實驗室同意，不得摘錄複製。
The calibration results of the above unit calibrated are indicated in the following pages. This report consists of 3 pages including the cover page. The report is valid only to the item calibrated. This report shall not be partially reproduced without the approval of P.T.I.



吳清吉
實驗室主管
Chief of Lab.

儀校科技股份有限公司
大溪校正實驗室
電話：03-3074033 傳真：03-3071871
地址：桃園市大溪區石圍路300號

Precision Technology Inc.
Dasi Calibration Laboratory
Address : No.300, Shiyuan Rd., Daxi Dist., Taoyuan City, Taiwan, R.O.C.

校正報告

Report of Calibration

報告編號 : 23A026047
Report Number

校正結果

Calibration Results

項次 Item	標準值 Standard	顯示值 Reading	誤差值 Deviation	不確定度 Uncertainty
1	10.00 °C	10.05 (0.5005 V) °C	0.05 °C	0.09 °C
	30.0 % RH	31.8 (0.318 V) % RH	1.8 % RH	1.2 % RH
2	20.00 °C	19.96 (0.5996 V) °C	-0.04 °C	0.09 °C
	50.0 % RH	52.3 (0.523 V) % RH	2.3 % RH	1.2 % RH
3	30.00 °C	30.00 (0.7000 V) °C	0.00 °C	0.09 °C
	70.0 % RH	72.1 (0.721 V) % RH	2.1 % RH	1.2 % RH
4	40.00 °C	39.88 (0.7988 V) °C	-0.12 °C	0.09 °C
	90.0 % RH	93.9 (0.939 V) % RH	3.9 % RH	1.2 % RH

※ 以上數據溫度之電壓值換算 = (電壓值 V * 100) - 40。
濕度之電壓值換算 = (電壓值 V) * 100。
(本頁以下空白 Null below)

外部校正報告簽收章
准予允收
日期 112.07.11
品保 葉炳奇

允收標準：溫度 ±0.1°C
濕度 (90%RH以上) ±0.10%
濕度 (90%RH以下) ±0.15%

校正者 [Signature] 報告簽署人 [Signature] 報告日期 2023/06/30
Calibrated by Report Date

校正報告
Report of Calibration

報告編號 : 23A026047
Report Number

校正說明
Calibration Remarks




1. 校正環境(Environment)
溫度(Temperature) : (20.0 ± 5.0) °C
濕度(Humidity) : (55.0 ± 20.0) % RH
2. 校正方法(Test Method)
依本室SCP-PTI-H01(2.2) 溫濕度計校正程序書執行校正。
According to the Humidity/Temperature Probe calibration procedure SCP-PTI-H01(2.2) .

3. 標準件(Working Standard)

名稱(Nomenclature)	: HUMIDITY GENERATOR	多功能電錶
廠牌型號(Manufacturer & Model No.)	: THUNDER SCIENTIFIC 2500S	Keithley 2700
序號(Serial No.)	: 9909165	1062993
追溯(Trace)	: 儀校科技(TAF 1805)	儀校科技 (TAF 1805)
報告編號(Report No.)	: 23A021023	22A110008
校正日期(Calibrate Date)	: 2023/01/17	2022/10/18
有效日期(Due Date)	: 2024/01/16	2024/10/17
可追溯至(Traceability)	: TAF N0882 Report No. P200101A & NVLAP 200348-0 Report No. 4500009631	
	FLJKE / 5700A / 8895607 / 儀校科技 (TAF 1805) / 22A113008 / 2022/03/29 - 2023/03/28	
	FLJKE / 5602A / 3178803 / 儀校科技 (TAF 1805) / 22A113009 / 2022/03/30 - 2023/03/29	

4. 擴充不確定度(Expanded Uncertainty)
不確定度係採擴充不確定度 $U = k \times u_c$, 其中 u_c 為組合標準不確定度, $k = 2$, k 為信賴水準約 95 % 之涵蓋因子。
Expanded uncertainty $U = k \times u_c$, u_c is the combined uncertainty, $k = 2$, k is the coverage factor of approach 95 % confidence level.

5. 標準值: 標準件追溯校正後之修正值。(Standard: Standard value corrected by trace.)
器示值: 五次量測待校件之平均值。(Reading: The average of UUT 5 times measurements.)
誤差值 = 器示值 - 標準值。(Deviation = Reading - Standard.)
(本頁以下空白 Null below)

校正者  報告簽署人  報告日期 
Calibrated by _____ Reported Date 2023/06/30

附錄三 噪音振動監測報告



噪音樣品檢測報告

受測單位：國道1號114k+860中港溪橋改建工程(第B102S標)施工期間環境監測計畫

採樣地點：—

採樣單位：廣大地環境科技股份有限公司

專案編號：112Z2360

報告編號：112Z236001

行程代碼：—

採樣日期：112年12月04~05日

收樣日期：112年12月05日

報告日期：112年12月14日

樣品特性：噪音音波

業別：—

檢測目的：自評

採樣方法：NIEA P201.96C

聯絡人：侯惠文

樣品編號		1121205ZN02-01		備註 (管制標準)
採樣時間		12/04 15:00~12/05 15:00		
樣品名稱	檢測值	工區周界		檢測方法
檢測項目	單位			
L _日	dB(A)	59.2	NIEA P201.96C	65
L _晚	dB(A)	57.9	NIEA P201.96C	60
L _夜	dB(A)	54.1	NIEA P201.96C	55
L _d	dB(A)	59.1	NIEA P201.96C	
L _n	dB(A)	54.6	NIEA P201.96C	
L _{dn}	dB(A)	62.0	NIEA P201.96C	
以下空白				

備註：1.本報告共 1 頁，分離使用無效。
2.本報告僅對該樣品負責，並不得隨意複製及作為宣傳廣告之用。
3.管制區標準類屬來源：苗栗縣環境保護局。
4.管制標準來源：噪音管制區劃定作業準則。

負責人：林婉鈺



檢驗室主任：


(Handwritten signature)



廣大地環境科技股份有限公司

採樣紀錄 — 照片說明

專案編號： 112Z2360 專案名稱： 國道1號114K+860中港溪橋改建工程(第B102S標)施工期間環境監測計畫

	
<p>工區周界</p>	

附 件

監測時段數據表及現場校正紀錄表

廣大地環境科技股份有限公司

噪音監測時段數據表

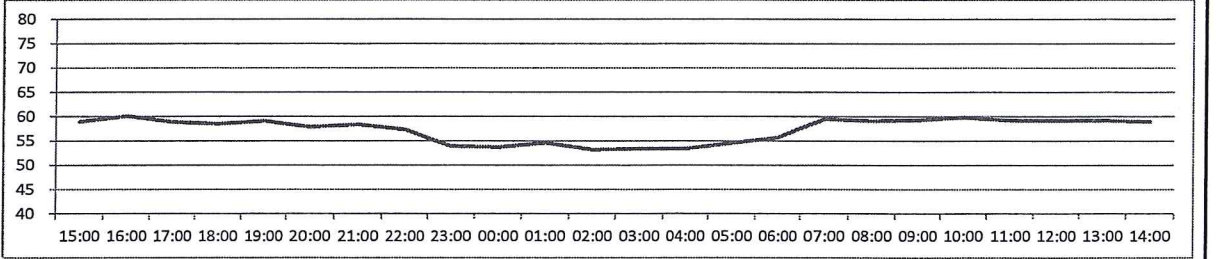


專案名稱：國道1號114k+860中港溪橋改建工程(第B102S標)施工期間環境監測計畫
 專案編號：112Z2360
 監測地點：工區周界
 監測日期：112.12.04-05
 樣品編號：1121205ZN02-01
 收樣日期：112.12.05
 儀器型號：NL-52
 監測人員：陳琨霖、吳志偉
 儀器序號：00876082
 天氣狀況：陰-陰 降雨日期：112.11.16

時間	噪音位準 (dB(A))						
	L _{eq}	L _{max}	L ₅	L ₁₀	L ₅₀	L ₉₀	L ₉₅
15:00 ~ 16:00	59.0	71.7	61.5	60.8	58.6	56.1	55.4
16:00 ~ 17:00	60.1	66.0	62.5	62.0	59.7	57.4	56.7
17:00 ~ 18:00	58.9	65.4	61.5	60.8	58.5	56.3	55.6
18:00 ~ 19:00	58.5	68.0	61.2	60.5	58.1	55.4	54.7
19:00 ~ 20:00	59.1	70.1	62.3	61.3	58.4	55.5	54.6
20:00 ~ 21:00	57.9	67.3	61.0	60.3	57.3	53.8	52.9
21:00 ~ 22:00	58.4	68.7	61.8	60.9	57.8	54.4	53.4
22:00 ~ 23:00	57.3	66.3	61.2	60.1	56.3	52.3	51.4
23:00 ~ 00:00	53.9	64.6	57.9	57.0	52.7	48.9	48.1
00:00 ~ 01:00	53.7	66.7	58.0	56.9	52.3	47.7	46.6
01:00 ~ 02:00	54.6	63.9	59.1	58.1	53.2	47.6	46.4
02:00 ~ 03:00	53.2	66.2	57.9	56.7	51.4	46.3	45.1
03:00 ~ 04:00	53.4	64.4	58.0	56.5	51.9	47.7	46.4
04:00 ~ 05:00	53.4	62.6	57.9	56.7	51.9	47.4	46.3
05:00 ~ 06:00	54.6	62.9	58.5	57.7	53.6	49.4	48.3
06:00 ~ 07:00	55.7	64.3	59.0	58.2	55.1	51.6	50.4
07:00 ~ 08:00	59.5	70.6	62.2	61.4	58.9	56.3	55.5
08:00 ~ 09:00	59.1	69.9	61.7	61.1	58.7	56.2	55.6
09:00 ~ 10:00	59.3	65.4	61.9	61.3	58.9	56.7	56.0
10:00 ~ 11:00	59.8	70.3	62.7	61.8	59.3	56.9	56.2
11:00 ~ 12:00	59.2	67.9	62.0	61.3	58.7	55.9	55.1
12:00 ~ 13:00	59.2	67.6	62.0	61.4	58.7	55.9	55.1
13:00 ~ 14:00	59.2	68.6	61.8	61.0	58.8	56.5	55.9
14:00 ~ 15:00	59.0	67.2	61.6	61.0	58.7	56.3	55.6

環境噪音 Leq 監測結果及逐時圖

$L_{\text{日}}(07:00\sim 20:00) = 59.2 \text{ dB(A)}$ $L_{\text{晚}}(20:00\sim 23:00) = 57.9 \text{ dB(A)}$
 $L_{\text{夜}}(23:00\sim 07:00) = 54.1 \text{ dB(A)}$ 日平均值 $L_{\text{eq}}(24\text{hr}) = 57.9 \text{ dB(A)}$
 $L_{\text{d}}(07:00\sim 22:00) = 59.1 \text{ dB(A)}$ $L_{\text{n}}(22:00\sim 07:00) = 54.6 \text{ dB(A)}$
 $(07:00\sim 22:00) + [(22:00\sim 07:00) + 10] L_{\text{dn}} = 62.0 \text{ dB(A)}$ 日最大值 $L_{\text{max}} = 71.7 \text{ dB(A)}$



備註

廣大地環境科技股份有限公司

振動監測時段數據表

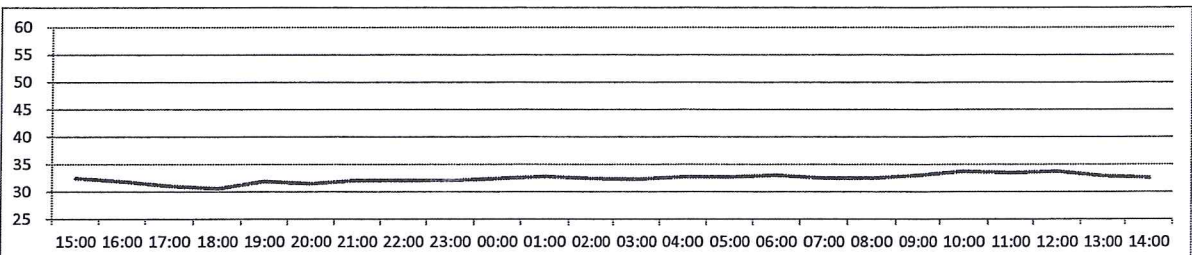


專案名稱：國道1號114k+860中港溪橋改建工程(第B102S標) 施工期間環境監測計畫 專案編號：112Z2360
 監測地點：工區周界 監測日期：112.12.04-05
 樣品編號：1121205ZN02-02 收樣日期：112.12.05
 儀器型號：VM-55 監測人員：陳琨霖、吳志偉
 儀器序號：01072216 天氣狀況：陰-陰 降雨日期：112.11.16

時間	振動位準 (dB)						
	L _{veq}	L _{vmax}	L _{V5}	L _{V10}	L _{V50}	L _{V90}	L _{V95}
15:00 ~ 16:00	29.6	40.6	33.8	32.5	28.1	25.1	25.0
16:00 ~ 17:00	29.2	44.6	33.2	31.9	27.7	25.0	25.0
17:00 ~ 18:00	28.1	40.2	32.4	31.1	26.4	25.0	25.0
18:00 ~ 19:00	27.8	46.2	32.1	30.6	25.8	25.0	25.0
19:00 ~ 20:00	28.7	45.3	33.2	31.9	26.8	25.0	25.0
20:00 ~ 21:00	28.1	38.1	32.8	31.5	26.2	25.0	25.0
21:00 ~ 22:00	28.6	40.9	33.4	32.1	26.6	25.0	25.0
22:00 ~ 23:00	28.5	41.2	33.6	32.1	26.1	25.0	25.0
23:00 ~ 00:00	28.6	41.3	33.7	32.1	26.0	25.0	25.0
00:00 ~ 01:00	28.8	40.0	33.8	32.4	26.7	25.0	25.0
01:00 ~ 02:00	29.1	40.9	34.1	32.8	27.0	25.0	25.0
02:00 ~ 03:00	28.6	39.6	33.9	32.4	26.0	25.0	25.0
03:00 ~ 04:00	28.7	39.9	33.8	32.3	26.4	25.0	25.0
04:00 ~ 05:00	29.3	45.7	34.2	32.7	26.8	25.0	25.0
05:00 ~ 06:00	29.4	40.2	34.1	32.7	27.7	25.0	25.0
06:00 ~ 07:00	29.9	48.2	34.4	33.0	28.1	25.0	25.0
07:00 ~ 08:00	29.5	40.0	33.9	32.5	28.0	25.0	25.0
08:00 ~ 09:00	29.7	40.6	33.5	32.5	28.4	25.1	25.0
09:00 ~ 10:00	30.2	41.6	34.1	33.0	29.0	26.0	25.5
10:00 ~ 11:00	31.0	42.1	34.8	33.7	29.9	26.7	26.1
11:00 ~ 12:00	30.7	43.0	34.7	33.5	29.5	26.1	25.3
12:00 ~ 13:00	30.5	40.4	34.8	33.7	29.2	25.4	25.0
13:00 ~ 14:00	30.3	41.5	34.2	32.9	29.2	26.1	25.4
14:00 ~ 15:00	30.0	40.2	33.8	32.6	28.9	25.7	25.0

環境振動 L_{V10} 監測結果及逐時圖

L_{V10日}(05:00~19:00)= 32.7 dB 日平均值L_{V10}(24小時)= 32.5 dB
 L_{V10夜}(00:00~05:00;19:00~24:00)= 32.2 dB



廣大地環境科技股份有限公司
氣象監測時段數據表



專案名稱：	國道1號114k+860中港溪橋改建工程(第B102S標)施工期間環境監測計畫	專案編號：	112Z2360
監測地點：	工區周界	監測日期：	112.12.04-05
樣品編號：	1121205ZN02-03	收樣日期：	112.12.05
天氣狀況：	陰-陰	監測人員：	陳琨霖、吳志偉

時 間	溫度 ℃	相對濕度 %	最大風速 m/s	風向	大氣壓力 hpa
15:00 ~ 16:00	20.7	95.0	3.1	NNW	1011.0
16:00 ~ 17:00	20.7	97.0	1.0	NNW	1011.4
17:00 ~ 18:00	20.1	96.0	1.7	NNE	1011.4
18:00 ~ 19:00	19.9	96.0	2.4	N	1011.0
19:00 ~ 20:00	—	—	1.5	N	—
20:00 ~ 21:00	20.1	96.0	<0.1	無風	1011.8
21:00 ~ 22:00	20.0	97.0	<0.1	無風	1011.7
22:00 ~ 23:00	19.8	96.0	<0.1	無風	1011.4
23:00 ~ 00:00	19.6	95.0	2.2	N	1011.5
00:00 ~ 01:00	19.8	94.0	2.8	NE	1011.4
01:00 ~ 02:00	19.4	95.0	2.8	NNW	1010.6
02:00 ~ 03:00	19.4	95.0	1.6	WSW	1010.6
03:00 ~ 04:00	19.3	94.0	1.6	WSW	1010.4
04:00 ~ 05:00	19.4	94.0	2.1	NNW	1011.1
05:00 ~ 06:00	19.3	95.0	1.7	ENE	1011.9
06:00 ~ 07:00	19.1	95.0	1.8	WSW	1012.4
07:00 ~ 08:00	19.5	93.0	1.9	S	1012.6
08:00 ~ 09:00	20.8	86.0	2.7	N	1012.6
09:00 ~ 10:00	21.4	83.0	2.9	WNW	1012.5
10:00 ~ 11:00	21.1	84.0	3.4	SW	1011.7
11:00 ~ 12:00	21.1	81.0	3.2	WNW	1010.4
12:00 ~ 13:00	20.9	79.0	3.8	SW	1009.8
13:00 ~ 14:00	21.0	79.0	3.7	WNW	1009.7
14:00 ~ 15:00	20.2	79.0	3.6	SW	1009.9
最大值	21.4	97.0	3.8	最頻風向 NNW	
最小值	19.1	79.0	<0.1		
平均值	20.1	91.0	2.5		

備註：溫度、濕度及大氣壓力參考中央氣象局頭份氣象站之數值。

廣大地環境科技股份有限公司

噪音、振動現場監測狀況記錄表





計畫名稱：國道1號114k+860中港溪橋改建工程(第B102S標)施工期間環境監測計畫

專案編號：11020360 測定地點：工區周界

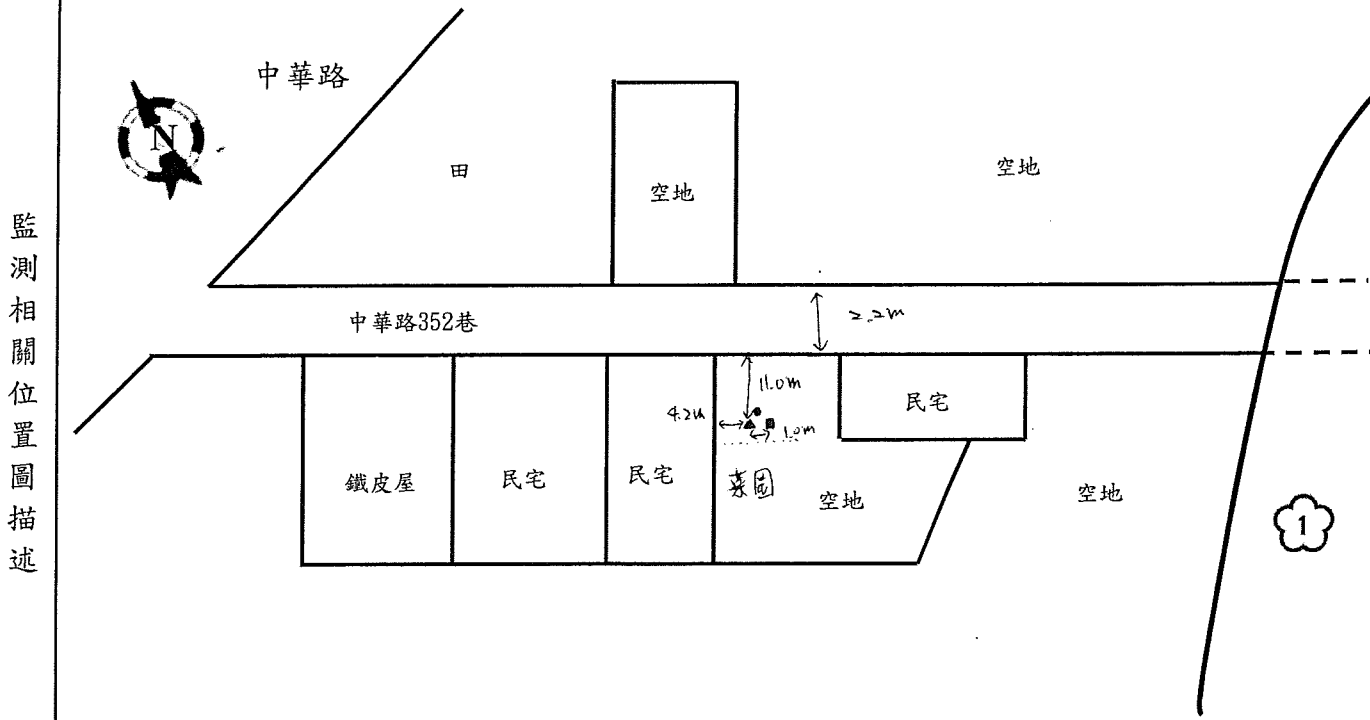
監測人員：吳志偉 陳瑞 測定日期/時間：11.12.4-5/15:00-15:00

氣候：架站 陰 收站 陰 聲音感應器高度：1.40 m

現況描述：

- 交通噪音：1.路寬： m，2.距最近反射物： m
- 一般地區：1.最近路寬：2.2 m，2.距最近道路：11.0 m，3.距最近反射物：4.2 m
- 固定音源 低頻噪音； 室內 室外；背景音量： 是 否
- 工廠： 營業場所： 其他：
- 音源特性： 週期性變動  間歇性變動 
- 噪音計指示一定或僅1~2分貝變動 
- 聲音大小及發生間隔不一定 
- 擴音設施： 營建工程：

氣象資料：無雨： 是 否 路乾： 是 否



座標 X 278593 Y 2729336 ▲噪音計 ●振動 pick up ■氣象

時間	異常狀況說明	時間	異常狀況說明

(註：請標明音源與測定點之距離，室內低頻噪音須描繪室內擺設)

審核者：蔡柄璋 2/11

廣大地環境科技股份有限公司

噪音計、振動計現場監測使用與校正紀錄表

專案編號：112Z0360 監測日期：112.12.05 起訖時間：15:00-15:00 記錄人員：吳志中

專案名稱：國道1號114K+860中港橋改建工程(第B1025)採監測地點：工區周圍

飛利浦噪音監測計畫

噪音計廠牌：RION 型號：NL-52 序號：00876082 麥克風：18295
 聲音校正器廠牌：RION RING-IN 型號：NC-74 NC-125 序號：34678580 35157410 34736275
Q666086 T025069
 氣象儀廠牌：APRS 型號：7911 序號：0417
 設定值：權位 A 特性 F 取樣時距 1S

檢 查 項 目	是	否	檢 查 項 目	是	否
電源供應是否正常充足	✓		測定位置是否具代表性	✓	
記憶電池是否正常	✓		測定點高度是否合乎1.2~1.5 m	✓	
主機設定是否正常	✓		主機是否應調整		✓
防風球是否良好正常	✓		現場儀器狀況是否正常	✓	
腳架是否固定良好正常	✓		監測前後校正偏移值dB(A)	-0.1	

電子式校正 dB(A)	監測前	標準值	顯示值	誤差值	監測後	標準值	顯示值	誤差值
			114.0	114.0		0.0		116.0
聲音校正器校正 dB(A)	監測前	標準值	顯示值	誤差值	監測後	標準值	顯示值	誤差值
			94.1	94.0		-0.1		94.1

註：低頻使用聲音校正器校正須於A權125 Hz下；標準值為外校值-16.1dB。

振動計廠牌：RION 型號：VM-55 序號：01072216
 標準振動源廠牌：RING-IN 型號：VP-303 序號：XU103245304

檢 查 項 目	是	否	檢 查 項 目	是	否
電源供應是否正常充足	✓		水平加速規位置是否合適	✓	
記憶電池是否正常	✓		加速規與主機連線是否正常	✓	
主機設定是否正常	✓		監測前後校正偏移值dB	0.0	
記憶卡片安裝是否正常	✓		現場儀器狀況	OK	

電子式校正 (Z軸; dB)	監測前	標準值	顯示值	誤差值	監測後	標準值	顯示值	誤差值
			80.0	80.0		0.0		80.0
標準振動源校正 dB	監測前	標準值	顯示值	誤差值	監測後	標準值	顯示值	誤差值
			96.9	96.9		0.0		96.9

驗算人員：陳瑞



振儀科技股份有限公司 振動校正實驗室
 地址：23864 新北市樹林區三俊街 65 巷 29 號
 電話：886-2-2688-0999 傳真：886-2-2688-0977
 E-mail: info@vibsource.com

報告編號：VS-CM-120828-01-A

校正報告

報告日期：2023 年 08 月 28 日

儀器名稱：振動計

儀器廠牌/型號/序號：RION / VM-55 / 01072216

加速規廠牌/型號/序號：RION / PV-83C / 73166

顧客名稱：廣大地環境科技股份有限公司


顧客地址：台中市西屯區工業四十一路 30 號

上項儀器經本公司校正，結果如內文。

本報告連封面共 3 頁，僅對該委託件有效，分離使用無效。

未獲得本實驗室同意，此校正報告不得摘錄複製，但全文複製除外。

報告簽署人



振儀科技股份有限公司 振動校正實驗室
 地址：23864 新北市樹林區三俊街 65 巷 29 號
 電話：886-2-2688-0999 傳真：886-2-2688-0977
 E-mail: info@vibsource.com

報告編號：VS-CM-120828-01-A

環境溫度：(23.0 ± 10) °C

相對溼度：(55.0 ± 15) %

儀器名稱：振動計

儀器廠牌/型號/序號：RION / VM-55 / 01072216

加速規廠牌/型號/序號：RION / PV-83C / 73166

I、校正結果

儀器設定：Level Rang (dB)：(Z 軸 120dB)，Lva (VAL)。


頻率設定點 (Hz)	加速度設定值 (m/s ²)(RMS 值)	dB 設定值 (dB)	dB 實測值 (dB)
6.3	0.71	97.0	97.1
10	0.71	97.0	97.2
20	0.71	97.0	97.2
30	0.71	97.0	97.1
50	0.71	97.0	96.6

※備註：dB 設定值對應加速度設定值(m/s²)(RMS 值)，

依此關係式算出 dB = 20log($\frac{a}{a_{ref}}$)， $a_{ref} = 10^{-5} \text{ m/s}^2$ 。



第 1 頁 共 3 頁





振儀科技股份有限公司 振動校正實驗室
 地址：23864 新北市樹林區三俊街 65 巷 29 號
 電話：886-2-2688-0999 傳真：886-2-2688-0977
 E-mail: info@vibsource.com

報告編號：VS-CM-120828-01-A

II、校正說明

- 校正日期
本校正作業係於 2023 年 08 月 28 日執行。
- 校正地點
本校正作業係於 新北市樹林區三俊街 65 巷 29 號 執行。
- 校正方法
 - 本校正之實施依據振動計校正系統校正程序(VS-LP-CM-01-A)，V2.23。
 - 以本實驗室之工作標準振動計與待校振動計之輸出作比較。
 - 本校正之加速規以靈敏黏貼方式安裝於激振器台面上。

4. 校正用標準件 工作標準振動計及配用加速規資料如下：

儀器	廠牌	型號	序號	校正日期	有效日期
振動計	Shinken	V-1107	SG-5021	2022/11/15~11/16	2023/11/14
	Shinken	V11-101s	1371		

追溯至中華民國國家度量衡標準實驗室 TAF N1001。(報告編號：V220078A)

- 相對擴充不確定度
 - 本校正系統依據振動計校正系統評估(VS-LP-CM-02-A)，V4.16，(比較法)進行評估。
 - 相對擴充不確定度係相對組合標準不確定度與涵蓋因子 K 之乘積。K 由有效自由度 V_{eff} 之 t 分配所得，相對應約 95 % 之信賴水準。

III、參考資料

- 振動計校正系統校正程序(VS-LP-CM-01-A)，V2.23，振儀科技股份有限公司。
- 振動計校正系統評估(VS-LP-CM-02-A)，V4.16，振儀科技股份有限公司。

以下空白

外部校正報告簽收章	
准子	允收
日期	11.09.25
品保員	蔡振奇

財團法人台灣商品檢測驗證中心 校正報告 CALIBRATION REPORT

TAIWAN TESTING AND CERTIFICATION CENTER

Page 2 of 3

工服 NO. 23-03-BAC-659-01

使用校正依據 CALIBRATION PROCEDURE USED

1. 「音壓位準校正器校驗程序書」, B00-CD-061, 1st Edition。

使用標準器及附配件 STANDARD AND ACCESSORIES USED

儀器名稱【廠牌/型號】【識別號碼】校正單位(認可編號) 報告號碼 校正日期 有效日期

Nomenclature【Mfg./Model No.】【ID. No.】 Cal. Source(ACCRED Code) Cal. Report No. Cal. Date Due Date

Digital Multimeter ETC(TAF 0025) 22-05-BAC-482- 2022/06/09 2023/06/08

【KEITHLEY 2100】 09L

【13040128-001】 ETC(TAF 0025) 22-07-BAC-553- 2022/08/11 2023/08/10

Microphone【B&K 4134】 29L

【13041405-001】 NML(TAF N1001) 2022/12/21 2023/12/20

Sound Calibrator【B&K 4231】 E230106A 2023/03/22 2025/03/21

【13041801-002】 NML(TAF N0688)

Digital Multimeter【KEITHLEY 2100】

【8006210】

校正報告

財團法人台灣商品檢測驗證中心

工 服 NO. 23-03-BAC-659-01

CALIBRATION REPORT

TAIWAN TESTING AND
CERTIFICATION CENTER

Page 3 of 3

1.Sound Pressure Level Check :

Nominal(dB) 94.0
Actual(dB) 94.1

2.Frequency Check :

Nominal(Hz) 1000
Actual(Hz) 1002.7

3.Second Harmonic Distortion Check : 1.14 %

說明: 1.Expanded Uncertainty: $SPL_e = 0.2 \text{ dB}$

本校正報告內的擴充不確定度評估與表示是依據「ISO Guide 98-3 量測不確定度表示方式指引」，擴充不確定度 $U = k u_c$ ，其中 u_c 為組合標準不確定度， $k = 2.0$ ，為信賴水準約 95 % 之涵蓋因子。

2.Expanded Uncertainty: Frequency = 0.020 %

本校正報告內的相對擴充不確定度評估與表示是依據「ISO Guide 98-3 量測不確定度表示方式指引」，相對擴充不確定度 $U = k u_c$ ，其中 u_c 為相對組合標準不確定度， $k = 2.0$ ，為信賴水準約 95 % 之涵蓋因子。

外部校正報告接收章 准予允收	
日期	12.04.17
品保員	蔡振祥

允收標準 $\leq \pm 0.3 \text{ dB}$



振儀科技股份有限公司 振動校正實驗室
 地址：23864 新北市樹林區三俊街 65 巷 29 號
 電話：886-2-2688-0999 傳真：886-2-2688-0977
 E-mail: info@vibsource.com

報告編號：VS-CM-120320-02-A

振儀科技股份有限公司
 振動校正實驗室
 地址：23864 新北市樹林區三俊街 65 巷 29 號
 電話：886-2-2688-0999 傳真：886-2-2688-0977
 E-mail: info@vibsource.com

報告編號：VS-CM-120320-02-A

儀器名稱：振動校正器

環境溫度：(23.0 ± 10) °C
 相對溼度：(55.0 ± 15) %

儀器廠牌/型號/序號：RING-IN / VP-303 / S/N : XU103245304

校正報告

報告日期：2023 年 03 月 20 日

I、校正結果

頻率測試：

頻率設定點 (Hz)	頻率實測值 (Hz)
6.3	6.38

dB 實測值對應加速度值：

設定值 (dB)	實測值 (dB)	加速度實測值 (m/s ²)(RMS 值)
97	96.9	0.7




※備註 1：dB 實測值對應加速度設定值(m/s²)(RMS 值)，

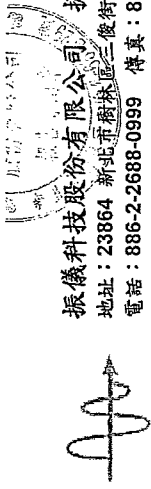
依此關係式算出 $dB = 20 \log \left(\frac{a}{a_{ref}} \right)$ ， $a_{ref} = 10^{-5} \text{ m/s}^2$ 。

儀器名稱：振動校正器
 廠牌型號：RING-IN / VP-303
 儀器序號：XU103245304
 顧客名稱：廣大地環鏡科技股份有限公司
 顧客地址：台中市西屯區協和里工業區 41 路 30 號

上項儀器經本公司校正，結果如內文。
 本報告連封面共 3 頁，僅對該委託件有效，分離使用無效。
 未獲得本實驗室同意，此校正報告不得摘錄複製，但全文複製除外。

報告簽署人





振儀科技股份有限公司 振動校正實驗室
地址：23864 新北市樹林區三俊街 65 巷 29 號
電話：886-2-2688-0999 傳真：886-2-2688-0977
E-mail: info@vibsource.com

報告編號：VS-CM-120320-02-A

II、校正說明

1. 校正日期
本校作業係於 2023 年 03 月 20 日執行。
2. 校正地點
本校作業係於 新北市樹林區三俊街 65 巷 29 號 執行。

3. 校正用標準件

工作標準振動計及配用加速規資料如下：

儀器	廠牌	型號	序號	校正日期	有效日期
振動計	Shinken.	V-1107	SG-5021	2022/11/15~11/16	2023/11/14
		V11-101s	1371		
加速規	Shinken	V11-101s	1371		

追溯至中華民國國家度量衡標準實驗室 TAF N1001。(報告編號：V220078A)

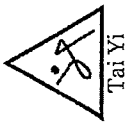
工作標準萬用計頻器資料如下：

儀器名稱	微波計頻器
廠牌	Agilent
型號	53131A
序號	MY47002133
報告編號	11107C04396-1-1-03
頻率範圍	3.15 ~ 2000Hz
校正日期	2022 年 11 月 15 日
有效日期	2023 年 11 月 14 日

追溯至財團法人工業技術研究院 TAF 0016。


外部校正報告簽收章	
准予允收	
日期	12.03.23
品保員	張炳武

允收標準： $\leq \pm 1.0dB$



太一電子檢測有限公司 校正實驗室

校正報告 Calibration Certificate




太一電子檢測有限公司 校正實驗室
Tai Yi Electronics & Surveillance Co., Ltd. Calibration Laboratory

- 校正環境條件 *Environmental Condition*
 - 實驗室環境：溫度：(23 ± 3) °C
 - 相對濕度：(50 ± 25) %
- 校正地點 *Calibration Location*
 - 新北市深坑區北深路三段270巷12號3樓 RKH01流量實驗室
- 校正方法 *Calibration Procedure*
 - 本校正之實施依據為風向與角度校正程序(文件編號：W102KH-2 VS.4)
 - 將標準件與待校件連接，同步轉動量測其角度。
 - 標準值：標準件之讀值。
 - 器示值：待校件之讀值。
 - 校正結果為二次量測讀值之平均值。
- 擴充不確定度 *Expanded Uncertainty*
 - 本報告之擴充不確定度評估依據：
 - 風向與角度校正系統評估報告(文件編號：W104KH-2)
 - 擴充不確定度 $U = k \times u_c$ ，其中 u_c 為組合標準不確定度， $k = 2$ ，為信賴水準約95%之涵蓋因子。
- 計算公式 *Equation*
 - 器差值 = 器示值 - 標準值。
- 校正說明 *Description of Calibration*
 - 收件日期為 2023/08/16。
 - 待校件校正時offset設定: 0。
 - 量測結果數值，修整至量測結果之擴充不確定度數值的最小有效數字。

校正日期 <i>Calibration Date</i>	2023/08/22
儀器名稱 <i>Equipment</i>	風向計
廠牌 <i>Manufacturer</i>	Davis
型號 <i>Model No.</i>	7911
序號/識別號碼 <i>Serial No./ID No.</i>	0417
送校單位 <i>Applicant</i>	廣大地環境科技股份有限公司
送校單位地址 <i>Applicant Address</i>	台中市工業區41路30號

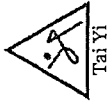
· 上項儀器經本實驗室以誠信的態度執行校正作業，校正結果詳述於本報告內。
The instrument mentioned above has been calibrated in good faith by our laboratory. The details of the calibration results can be found in this certificate.
 · 本報告內之數值是在本實驗室規定之環境下執行校正所得的結果。
The value in this certificate are the results of calibration performed in the environment specified by this laboratory.
 · 本報告校正之結果僅對校正報告內提及之送校件有效。
The results of the calibration in this certificate are only valid for the instruments sent for calibration mentioned in the calibration certificate.
 · 本校正報告本件到實驗室蓋章面同意不得任意複製或複製使用，但全文複製除外。
This certificate shall not be reproduced in any form, except in full, without the prior written approval of the calibration laboratory.



林柏宇

報告簽署人
Signed by

報告發行日期
Issue Date 2023/08/24



➤ 校正結果 Calibration Results

• 風向 Wind Direction

標準值 degree(°)	器示值 degree(°)	器差值 degree(°)	擴充不確定度 degree(°)
0	0	---	---
10	7	-3	1
45	44	-1	1
90	90	0	1
135	134	-1	1
180	179	-1	1
225	226	1	1
270	274	4	1
315	323	8	1
350	359	9	1

風向0°做為歸零，無給出器差值與擴充不確定度。

逆轉 Counter-clockwise

標準值 degree(°)	器示值 degree(°)	器差值 degree(°)	擴充不確定度 degree(°)
360 (0)	0	---	---
350	359	9	1
315	323	8	1
270	274	4	1
225	226	1	1
180	180	0	1
135	134	-1	1
90	89	-1	1
45	44	-1	1
10	7	-3	1

風向360°做為歸零，無給出器差值與擴充不確定度。

➤ 校正使用之標準件 Standard for Calibration

儀器名稱 廠牌/型號/規格 Nomenclature Mfg./Model No.	序號 Serial No.	校正機構及追溯報告號碼 Cal. Laboratory 或 Report No.	追溯日期 Trace Date	有效日期 Due Date
旋轉編碼器 HonitoolTR-6C-XX203	111108	TAI-A4301070502	2023/02/07	2024/02/03

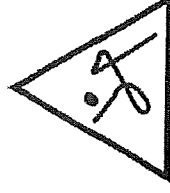
校正報告上的標準件可追溯到國際單位制(SI)，透過中華人民共和國標準實驗室(NIML)、美國國家標準實驗室(NIST)、
符號CIPM MRA之國家級計量機構或認證實驗室。
The measurement standard(s) listed on the calibration certificate are traceable to the International System of Units (SI) through NIML, NIST, or an accredited laboratory.

外部校正報告簽收章	
准	予允收
日期	112.08.29
品保員	蔣振奇

接收標準: ±10°



太一電子檢測有限公司 校正實驗室
Tai Yi Electronics & Surveillance Co., Ltd. Calibration Laboratory



Tai Yi

太一電子檢測有限公司 校正實驗室
TAI YI ELECTRONICS & SURVEILLANCE CO., LTD. CALIBRATION LABORATORY

以下空白

- END -


文件編號：F18-1(版本：5.0)
Document No.：F18-1(Ver：5.0)

Certificate No.: B12308151202



Page 5/6

Certificate No.: B12308151202




Page 1/6



Tai Yi

太一電子檢測有限公司 校正實驗室

校正報告 Calibration Certificate



CERT #627701

校正日期 Calibration Date	2023/08/18
儀器名稱 Equipment	風速計
廠牌 Manufacturer	Davis
型號 Model No.	7911
序號/識別號碼 Serial No./ID No.	0417
送校單位 Applicant	廣大地環境科技股份有限公司
送校單位地址 Applicant Address	台中市工業區41路30號

- 上項儀器經本實驗室以誠信的態度執行校正作業，校正結果詳述於本報告內。
The instrument mentioned above has been calibrated in good faith by our laboratory. The details of the calibration results can be found in this certificate.
- 本報告內之數值是在本實驗室規定之環境下執行校正所得的結果。
The value in this certificate are the results of calibration performed in the environment specified by this laboratory.
- 本報告校正之結果僅對校正報告內提及之送校條件有效。
The results of the calibration in this certificate are only valid for the instruments sent for calibration mentioned in the calibration certificate.
- 本報告未得到實驗室書面同意不得任意摘錄或複製使用，但全文複製除外。
This certificate shall not be reproduced in any form, except in full, without the prior written approval of the calibration laboratory.



林柏宇

報告簽署人
Signed by

報告發行日期
Issue Date

2023/08/24



Tai Yi

太一電子檢測有限公司 校正實驗室

Tai Yi Electronics & Surveillance Co., Ltd. Calibration Laboratory

校正環境條件 Environmental Condition

實驗室環境：
 溫度：(23 ± 3) °C
 相對濕度：(50 ± 25) %
 大氣壓力：(1013 ± 20) hPa

校正地點 Calibration Location

新北市深坑區北深路三段270巷12號3樓 RKH01流量實驗室

校正方法 Calibration Procedure

- 本校正之實施依據為風速計校正程序(文件編號：WI02KH-1 V5.5)
- 將待校風速計置於風洞測試段中與標準件風速計進行風速比對校正。
- 標準值：標準件之讀值。
- 器示值：待校件之讀值。
- 校正結果為六次量測讀值之平均值。

擴充不確定度 Expanded Uncertainty


- 本報告之擴充不確定度評估依據：
風速計校正系統評估報告(文件編號：WI04KH-1)
- 擴充不確定度 $U = k \times u_c$ ，其中 u_c 為組合標準不確定度， $k = 2$ ，為信賴水準約95%之涵蓋因子。

計算公式 Equation

- 器差值 = 器示值 - 標準值。

校正說明 Description of Calibration

- 收件日期為 2023/08/16。
- 量測結果數值，修整至量測結果之擴充不確定度數值的最小有效數字。





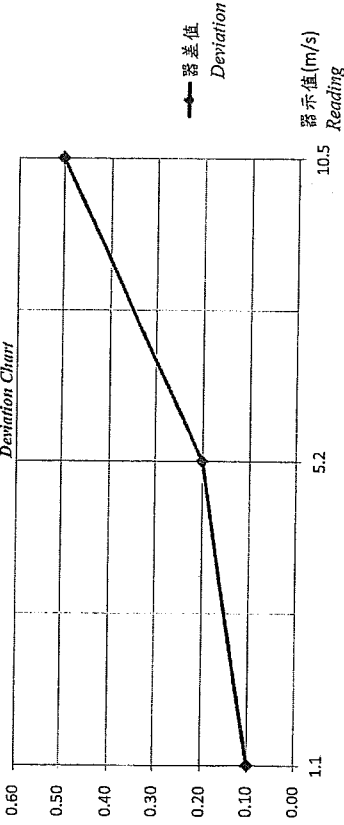
➤ 校正結果 Calibration Results

• 風速 Air Velocity

標準值 m/s	器示值 m/s	器差值 m/s	擴充不確定度 m/s
1.0	1.1	0.1	0.2
5.0	5.2	0.2	0.4
10.0	10.5	0.5	0.5

器差值(m/s)
Deviation

器差圖
Deviation Chart




➤ 校正使用之標準件 Standard for Calibration

儀器名稱 Name/Model No.	序號 Serial No.	校正機構及送測報告號碼 Cal. Laboratory & Report No.	追溯日期 Trace Date	有效日期 Due Date
熱線式風速計 TS18465-300-L	169090020	TAI-A430 1070501	2023/01/16	2024/01/12

校正報告上的標準件可追溯到國際單位制(SI)，透過中華民國國家標準實驗室(NMIL)、美國國家標準實驗室(NIST)、發展CIPM MRA之國家級計量機構或認證實驗室。
The measurement standards listed on the calibration certificate are traceable to the International System of Units (SI) through NMIL/ROC, NIST/USA, after National Metrology Institute signatures to CIPM MRA or an accredited laboratory.


外部校正報告發收章	
准予允收	
日期	112.08.29
品保員	蔣邦臣

Certificate No.: B12308151201



Tai Yi





噪音樣品檢測報告

受測單位：國道1號114k+860中港溪橋改建工程(第B102S標)施工期間環境監測計畫

採樣地點：—

採樣單位：廣大地環境科技股份有限公司

專案編號：112Z2454

報告編號：112Z245401

行程代碼：—

採樣日期：112年12月18~19日

收樣日期：112年12月19日

報告日期：112年12月27日

樣品特性：噪音音波

業別：—

檢測目的：自評

採樣方法：NIEA P201.96C

聯絡人：侯惠文

樣品編號		1121219ZN04-01		備註 (管制標準)
採樣時間		12/18 09:00~12/19 09:00		
樣品名稱	檢測值	工區周界		檢測方法
檢測項目	單位			
L _日	dB(A)	59.2	NIEA P201.96C	65
L _晚	dB(A)	57.2	NIEA P201.96C	60
L _夜	dB(A)	53.9	NIEA P201.96C	55
L _d	dB(A)	59.0	NIEA P201.96C	
L _n	dB(A)	54.0	NIEA P201.96C	
L _{dn}	dB(A)	61.6	NIEA P201.96C	
以下空白				


備註：1.本報告共 1 頁，分離使用無效。
2.本報告僅對該樣品負責，並不得隨意複製及作為宣傳廣告之用。
3.管制區標準類屬來源：苗栗縣環境保護局。
4.管制標準來源：噪音管制區劃定作業準則。

負責人：林婉鈺



檢驗室主任：





振動樣品檢測報告

受測單位：國道1號114k+860中港溪橋改建工程(第B102S標)施工期間環境監測計畫

採樣地點：—

採樣單位：廣大地環境科技股份有限公司

專案編號：112Z2454

報告編號：112Z245402

行程代碼：—

採樣日期：112年12月18~19日

收樣日期：112年12月19日

報告日期：112年12月27日

樣品特性：振波

業別：—

檢測目的：自評

採樣方法：NIEA P204.90C

聯絡人：侯惠文

樣品編號		1121219ZN04-02		備註 (參考標準) 第二種地區
採樣時間		12/18 09:00~12/19 09:00		
樣品名稱	檢測值	工區周界		檢測方法
檢測項目	單位			
L _{V10日}	dB	38.6	NIEA P204.90C	70
L _{V10夜}	dB	37.7	NIEA P204.90C	65
以下空白				

備註：1.本報告共 1 頁，分離使用無效。
2.本報告僅對該樣品負責，並不得隨意複製及作為宣傳廣告之用。
3.參考管制標準來源：日本振動管制法施行細則
4.管制區標準類屬來源：日本振動管制法施行細則之類屬區分
5.上述測值為儀器量測Z軸(垂直方向)之值。

負責人：林婉鈺




檢驗室主任：



廣大地環境科技股份有限公司

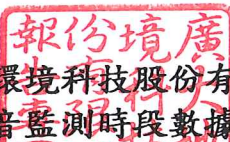
採樣紀錄 — 照片說明

專案編號： 112Z2454 專案名稱： 國道1號114K+860中港溪橋改建工程(第B102S標)施工期間環境監測計畫

	
<p>工區周界</p>	

附 件

監測時段數據表及現場校正紀錄表

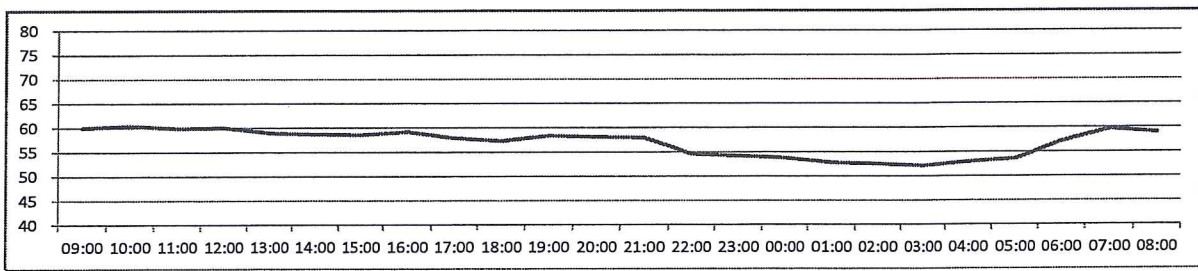

廣大地環境科技股份有限公司
噪音監測時段數據表

專案名稱： 國道1號114k+860中港溪橋改建工程(第B102S標)施工期間環境監測計畫
 專案編號： 112Z2454
 監測地點： 工區周界
 監測日期： 112.12.18-19
 樣品編號： 1121219ZN04-01
 收樣日期： 112.12.19
 儀器型號： NL-52
 監測人員： 賴振宇、林清寬
 儀器序號： 00876082
 天氣狀況： 晴-陰 降雨日期： 112.12.06

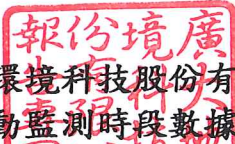
時間	噪音位準 (dB(A))						
	L _{eq}	L _{max}	L ₅	L ₁₀	L ₅₀	L ₉₀	L ₉₅
09:00 ~ 10:00	60.0	75.3	64.0	62.7	58.8	54.9	53.9
10:00 ~ 11:00	60.4	76.6	64.5	63.0	59.0	55.0	53.9
11:00 ~ 12:00	59.9	80.0	64.1	62.4	58.1	54.0	53.1
12:00 ~ 13:00	60.0	72.2	64.3	63.0	58.5	54.4	53.2
13:00 ~ 14:00	59.0	74.2	63.0	61.7	57.8	53.7	52.7
14:00 ~ 15:00	58.7	71.9	63.0	61.3	57.3	52.9	51.9
15:00 ~ 16:00	58.6	68.9	62.7	61.4	57.6	53.5	52.3
16:00 ~ 17:00	59.2	74.5	63.2	61.5	58.1	54.1	52.9
17:00 ~ 18:00	57.9	68.7	61.3	60.3	57.3	53.3	52.0
18:00 ~ 19:00	57.3	67.6	61.2	60.0	56.3	51.8	50.3
19:00 ~ 20:00	58.4	70.3	62.6	61.1	57.2	53.0	51.9
20:00 ~ 21:00	58.1	70.8	62.5	61.1	56.6	52.5	51.6
21:00 ~ 22:00	58.0	71.5	62.6	61.1	56.3	52.0	51.0
22:00 ~ 23:00	54.6	67.0	59.7	58.0	52.4	47.6	46.1
23:00 ~ 00:00	54.2	66.2	59.6	58.0	51.5	46.4	45.1
00:00 ~ 01:00	53.8	72.0	59.7	57.8	49.9	43.7	42.1
01:00 ~ 02:00	52.8	67.8	58.9	57.3	48.7	42.9	41.8
02:00 ~ 03:00	52.5	69.5	58.8	56.6	47.3	42.1	41.2
03:00 ~ 04:00	52.1	70.8	58.3	56.1	47.2	42.9	42.0
04:00 ~ 05:00	52.9	70.4	58.7	56.8	48.6	44.4	43.4
05:00 ~ 06:00	53.6	72.0	58.8	57.1	50.1	45.7	44.8
06:00 ~ 07:00	57.1	77.2	62.2	60.6	54.3	48.7	47.4
07:00 ~ 08:00	59.7	81.3	63.4	61.9	58.1	54.4	53.5
08:00 ~ 09:00	59.0	75.6	62.6	61.3	58.0	54.7	53.7

環境噪音 Leq 監測結果及逐時圖

$L_{日} (07:00\sim 20:00) = 59.2 \text{ dB(A)}$ $L_{晚} (20:00\sim 23:00) = 57.2 \text{ dB(A)}$
 $L_{夜} (23:00\sim 07:00) = 53.9 \text{ dB(A)}$ 日平均值 $L_{eq}(24hr) = 57.7 \text{ dB(A)}$
 $L_d(07:00\sim 22:00) = 59.0 \text{ dB(A)}$ $L_n(22:00\sim 07:00) = 54.0 \text{ dB(A)}$
 $(07:00\sim 22:00) + [(22:00\sim 07:00) + 10]L_{dn} = 61.6 \text{ dB(A)}$ 日最大值 $L_{max} = 81.3 \text{ dB(A)}$



備註

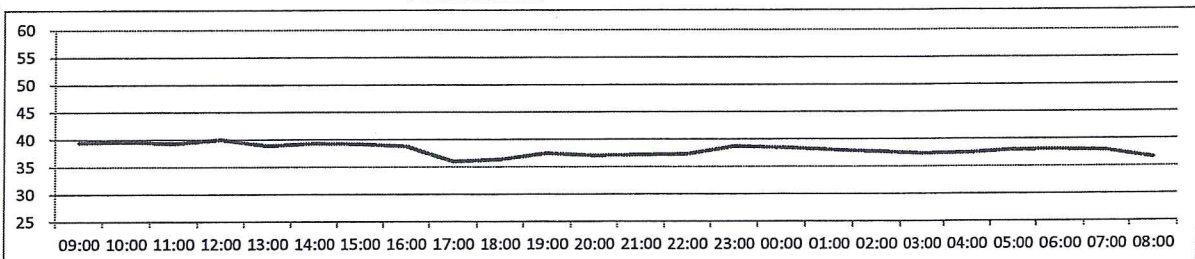

廣大地環境科技股份有限公司
振動監測時段數據表

專案名稱： 國道1號114k+860中港溪橋改建工程(第B102S標) 施工期間環境監測計畫 專案編號： 112Z2454
 監測地點： 工區周界 監測日期： 112.12.18-19
 樣品編號： 1121219ZN04-02 收樣日期： 112.12.19
 儀器型號： VM-55 監測人員： 賴振宇、林清寬
 儀器序號： 01072216 天氣狀況： 晴-陰 降雨日期： 112.12.06

時間	振動位準 (dB)						
	L _{veq}	L _{vmax}	L _{v5}	L _{v10}	L _{v50}	L _{v90}	L _{v95}
09:00 ~ 10:00	35.3	48.5	41.1	39.5	31.5	26.8	25.7
10:00 ~ 11:00	35.5	47.0	41.4	39.7	31.9	27.4	26.6
11:00 ~ 12:00	35.2	47.7	41.0	39.3	31.6	27.1	26.2
12:00 ~ 13:00	35.7	47.8	41.7	40.0	31.8	26.7	25.8
13:00 ~ 14:00	34.9	46.2	41.0	38.9	31.5	26.9	26.0
14:00 ~ 15:00	35.1	47.8	41.3	39.3	31.2	26.8	25.9
15:00 ~ 16:00	35.1	47.5	41.0	39.2	31.7	27.2	26.3
16:00 ~ 17:00	34.8	47.4	41.1	38.8	31.0	26.8	25.9
17:00 ~ 18:00	32.4	45.5	38.9	36.0	28.0	25.0	25.0
18:00 ~ 19:00	32.5	47.1	39.3	36.4	27.2	25.0	25.0
19:00 ~ 20:00	33.3	48.1	39.8	37.5	27.8	25.0	25.0
20:00 ~ 21:00	33.0	48.8	39.6	37.1	27.7	25.0	25.0
21:00 ~ 22:00	33.0	45.6	39.9	37.2	28.0	25.0	25.0
22:00 ~ 23:00	33.1	46.3	39.8	37.3	27.8	25.0	25.0
23:00 ~ 00:00	34.0	47.3	41.0	38.7	28.5	25.0	25.0
00:00 ~ 01:00	33.7	47.7	40.7	38.5	27.9	25.0	25.0
01:00 ~ 02:00	33.6	47.2	40.6	38.1	27.7	25.0	25.0
02:00 ~ 03:00	33.3	46.3	40.5	37.7	27.4	25.0	25.0
03:00 ~ 04:00	33.1	45.3	40.0	37.4	27.8	25.0	25.0
04:00 ~ 05:00	33.3	46.1	39.9	37.5	28.7	25.0	25.0
05:00 ~ 06:00	33.6	46.5	40.1	38.0	28.9	25.0	25.0
06:00 ~ 07:00	34.0	47.7	40.3	38.1	29.9	25.0	25.0
07:00 ~ 08:00	33.9	47.3	40.3	37.9	29.9	25.7	25.0
08:00 ~ 09:00	33.4	46.7	39.2	36.6	30.4	27.1	26.4

環境振動 L_{v10} 監測結果及逐時圖

L_{v10日}(05:00~19:00)= 38.6 dB 日平均值L_{v10}(24小時)= 38.2 dB
 L_{v10夜}(00:00~05:00;19:00~24:00)= 37.7 dB



廣大地環境科技股份有限公司

氣象監測時段數據表



專案名稱：	國道1號114k+860中港溪橋改建工程(第B102S標)施工期間環境監測計畫	專案編號：	112Z2454
監測地點：	工區周界	監測日期：	112.12.18-19
樣品編號：	1121219ZN04-03	收樣日期：	112.12.19
天氣狀況：	晴-陰	監測人員：	賴振宇、林清寬

時間	溫度 ℃	相對濕度 %	最大風速 m/s	風向	大氣壓力 hpa
09:00 ~ 10:00	21.3	69.0	2.8	NNE	1018.4
10:00 ~ 11:00	23.6	61.0	2.4	NNW	1017.6
11:00 ~ 12:00	23.7	59.0	2.2	NNW	1016.4
12:00 ~ 13:00	23.7	62.0	1.5	NNE	1015.3
13:00 ~ 14:00	24.1	64.0	3.3	NNW	1014.7
14:00 ~ 15:00	23.4	70.0	2.4	NNE	1014.5
15:00 ~ 16:00	22.8	74.0	3.1	NE	1014.9
16:00 ~ 17:00	22.3	76.0	2.4	ENE	1015.4
17:00 ~ 18:00	22.4	81.0	1.8	NNW	1015.6
18:00 ~ 19:00	21.5	83.0	1.2	NNW	1016.1
19:00 ~ 20:00	20.9	85.0	<0.1	無風	1016.4
20:00 ~ 21:00	20.2	88.0	<0.1	無風	1016.1
21:00 ~ 22:00	19.3	89.0	<0.1	無風	1015.7
22:00 ~ 23:00	19.3	89.0	<0.1	無風	1015.8
23:00 ~ 00:00	19.3	90.0	<0.1	無風	1015.9
00:00 ~ 01:00	19.6	89.0	<0.1	無風	1016.3
01:00 ~ 02:00	20.1	92.0	1.6	NNW	1016.7
02:00 ~ 03:00	19.6	92.0	3.2	NNW	1016.6
03:00 ~ 04:00	19.2	93.0	3.7	NNW	1016.4
04:00 ~ 05:00	19.3	92.0	3.4	NW	1016.4
05:00 ~ 06:00	19.4	91.0	2.4	N	1017.0
06:00 ~ 07:00	19.3	90.0	2.2	NW	1017.2
07:00 ~ 08:00	19.5	89.0	3.2	E	1017.7
08:00 ~ 09:00	19.8	87.0	3.6	SSW	1017.8
最大值	24.1	93.0	3.7	最頻風向	
最小值	19.2	59.0	<0.1	NNW	
平均值	21.0	81.5	2.6		

備註：溫度、濕度及大氣壓力參考中央氣象局頭份氣象站之數值。

廣大地環境科技股份有限公司

噪音、振動現場監測狀況記錄表

計畫名稱： 國道1號114k+860中港溪橋改建工程(第B102S標)施工期間環境監測計畫

專案編號： 112 乙 2454 測定地點： 工區周界

監測人員： 賴振宇 林清崑 測定日期/時間： 112.12.18-19 / 09:00-09:00

氣候： 架站 晴 收站 陰 聲音感應器高度： 1.40 m

現況描述：

交通噪音： 1.路寬： _____ m， 2.距最近反射物： _____ m

一般地區： 1.最近路寬： 2.2 m， 2.距最近道路： 11.8 m， 3.距最近反射物： 3.5 m

固定音源 低頻噪音； 室內 室外； 背景音量： 是 否 _____

工廠： _____ 營業場所： _____ 其他： _____

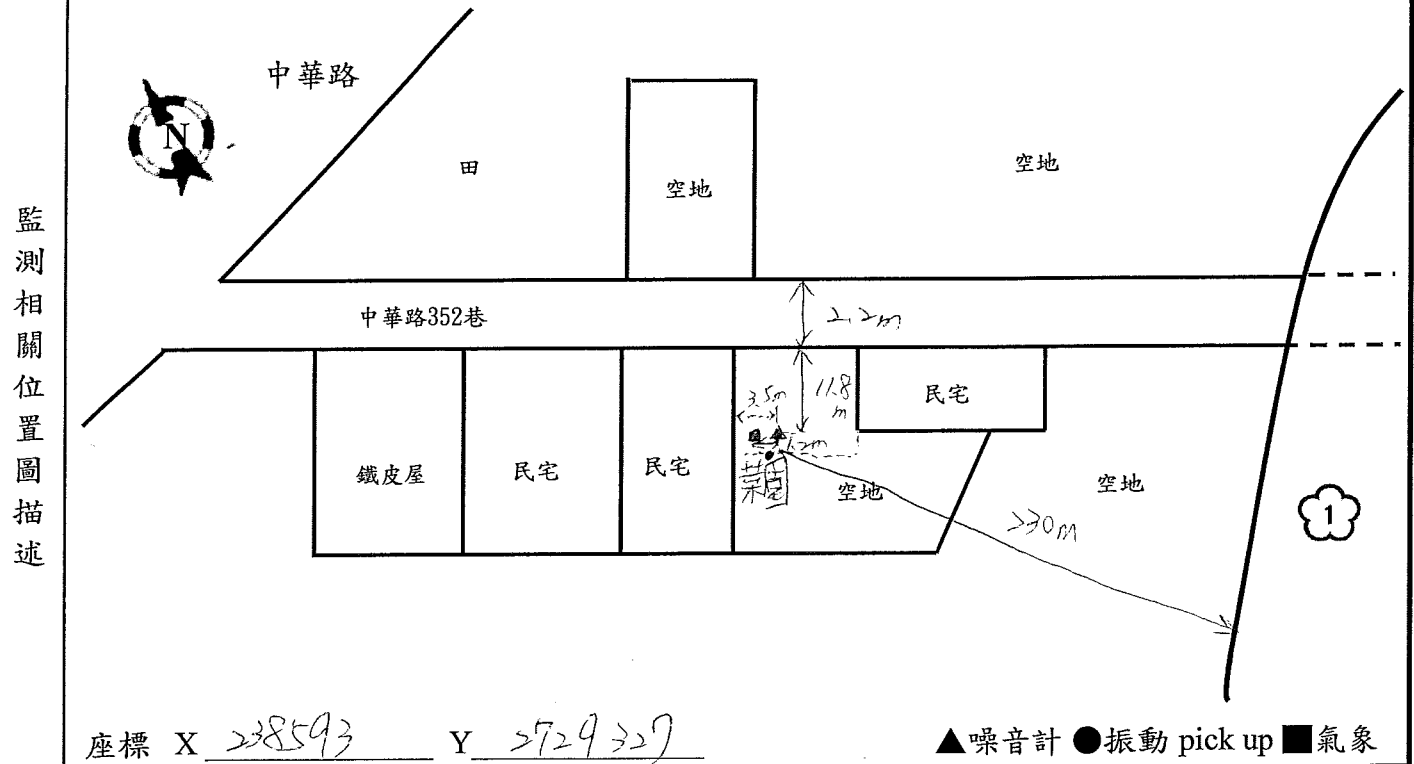
音源特性： 週期性變動 間歇性變動

噪音計指示一定或僅1~2分貝變動

聲音大小及發生間隔不一定

擴音設施： _____ 營建工程： _____

氣象資料： 無雨： 是 否 路乾： 是 否



時間	異常狀況說明	時間	異常狀況說明

(註：請標明音源與測定點之距離，室內低頻噪音須描繪室內擺設)

審核者： 蔡柄璋 12/25

廣大地環境科技股份有限公司
噪音計、振動計現場監測使用與校正紀錄表

專案編號：112Z454 監測日期：112.12.18-19 起訖時間：09:00-09:00 記錄人員：賴振宇
 專案名稱：國道107號114K+860中港溪橋改建工程(第B1025標) 施工期間環境監測計畫 監測地點：工區周圍

噪音計廠牌：RION	型號：NL-52	序號：00876082	麥克風：18295
聲音校正器廠牌： <input type="checkbox"/> RION <input checked="" type="checkbox"/> RING-IN	型號： <input checked="" type="checkbox"/> NC-74 <input type="checkbox"/> NC-125	序號： <input checked="" type="checkbox"/> 34678580 <input type="checkbox"/> 35157410 <input type="checkbox"/> 34736275 <input type="checkbox"/> Q666086 <input type="checkbox"/> T025069	
氣象儀廠牌：APRS	型號：7911	序號：0417	
設定值：權位 <u>A</u>	特性 <u>F</u>	取樣時距 <u>1s</u>	

檢 查 項 目		是	否	檢 查 項 目		是	否
電源供應是否正常充足		✓		測定位置是否具代表性		✓	
記憶電池是否正常		✓		測定點高度是否合乎1.2~1.5 m		✓	
主機設定是否正常		✓		主機是否應調整			✓
防風球是否良好正常		✓		現場儀器狀況是否正常		✓	
腳架是否固定良好正常		✓		監測前後校正偏移值dB (A)		0.0	

電子式校正 dB (A)	監測前	標準值	顯示值	誤差值	監測後	標準值	顯示值	誤差值
		114.0	114.0	0.0		114.0	114.0	0.0
聲音校正器校正 dB (A)		標準值	顯示值	誤差值		標準值	顯示值	誤差值
		94.0	93.9	-0.1		94.0	93.9	-0.1

註：低頻使用聲音校正器校正須於A權125 Hz下；標準值為外校值-16.1dB。

振動計廠牌：RION	型號：VM-55	序號：01072216
標準振動源廠牌：RING-IN	型號：VP-303	序號：XU103245304

檢 查 項 目		是	否	檢 查 項 目		是	否
電源供應是否正常充足		✓		水平加速規位置是否合適		✓	
記憶電池是否正常		✓		加速規與主機連線是否正常		✓	
主機設定是否正常		✓		監測前後校正偏移值dB		0.0	
記憶卡片安裝是否正常		✓		現場儀器狀況		OK	

電子式校正 (Z軸; dB)	監測前	標準值	顯示值	誤差值	監測後	標準值	顯示值	誤差值
		80.0	80.0	0.0		80.0	80.0	0.0
標準振動源校正 dB		標準值	顯示值	誤差值		標準值	顯示值	誤差值
		96.9	96.9	0.0		96.9	96.9	0.0

驗算人員：林清賢



振儀科技股份有限公司 振動校正實驗室
 地址：23864 新北市樹林區三俊街 65 巷 29 號
 電話：886-2-2688-0999 傳真：886-2-2688-0977
 E-mail: info@vibsource.com

報告編號：VS-CIM-120828-01-A


校正報告

報告日期：2023 年 08 月 28 日

儀器名稱：振動計
 儀器廠牌/型號/序號：RION / VM-55 / 01072216
 加速規廠牌/型號/序號：RION / PV-83C / 73166
 顧客名稱：廣大地環境科技股份有限公司
 顧客地址：台中市西屯區工業四十一路 30 號

上項儀器經本公司校正，結果如內文。
 本報告連封面共 3 頁，僅對該委託件有效，分離使用無效。
 未獲得本實驗室同意，此校正報告不得摘錄複製，但全文複製除外。

報告簽署人



振儀科技股份有限公司 振動校正實驗室
 地址：23864 新北市樹林區三俊街 65 巷 29 號
 電話：886-2-2688-0999 傳真：886-2-2688-0977
 E-mail: info@vibsource.com

報告編號：VS-CIM-120828-01-A

儀器名稱：振動計

儀器廠牌/型號/序號：RION / VM-55 / 01072216
 加速規廠牌/型號/序號：RION / PV-83C / 73166

環境溫度：(23.0 ± 10) °C
 相對溼度：(55.0 ± 15) %

I、校正結果

儀器設定：Level Rang (dB)：(Z 軸 120dB)，Lva (VAL)。

頻率設定點 (Hz)	加速度設定值 (m/s ²)(RMS 值)	dB 設定值 (dB)	dB 實測值 (dB)
6.3	0.71	97.0	97.1
10	0.71	97.0	97.2
20	0.71	97.0	97.2
30	0.71	97.0	97.1
50	0.71	97.0	96.6

※備註：dB 設定值對應加速度設定值(m/s²)(RMS 值)，

依此關係式算出 $dB = 20 \log \left(\frac{a}{a_{ref}} \right)$ ， $a_{ref} = 10^{-5} \text{ m/s}^2$ 。





振儀科技股份有限公司 振動校正實驗室
 地址：23864 新北市樹林區三俊街 65 巷 29 號
 電話：886-2-2688-0999 傳真：886-2-2688-0977
 E-mail: info@vibsource.com

報告編號：VS-CM-120828-01-A

II、校正說明

1. 校正日期
本校正作業係於 2023 年 08 月 28 日執行。
2. 校正地點
本校正作業係於 新北市樹林區三俊街 65 巷 29 號 執行。
3. 校正方法
 - 3.1 本校正之實施依據振動計校正系統校正程序(VS-LP-CM-01-A)，V2.23。
 - 3.2 以本實驗室之工作標準振動計與待校振動計之輸出作比較。
 - 3.3 本校正之加速規以蜜蠟黏貼方式安裝於激振器台面上。

4. 校正用標準件

工作標準振動計及配用加速規資料如下：

儀器	廠牌	型號	序號	校正日期	有效日期
振動計	Shinken	V-1107	SG-5021	2022/11/15~11/16	2023/11/14
加速規	Shinken	V11-101s	1371		

追溯至中華民國國家度量衡標準實驗室 TAF N1001。(報告編號：V220078A)

5. 相對擴充不確定度
 - 5.1 本校正系統依據振動計校正系統評估(VS-LP-CM-02-A)，V4.16，(比較法)進行評估。
 - 5.2 相對擴充不確定度係相對組合標準不確定度與涵蓋因子 K 之乘積。K 由有效自由度 V_{eff} 之 t 分配所得，相對應約 95 % 之信賴水準。

III、參考資料

1. 振動計校正系統校正程序(VS-LP-CM-01-A)，V2.23，振儀科技股份有限公司。
2. 振動計校正系統評估(VS-LP-CM-02-A)，V4.16，振儀科技股份有限公司。

以下空白

外部校正報告簽收章	
准予允收	
日期	112.09.05
品保員	蔣炳琦



財團法人台灣商品檢測驗證中心
校正報告
CALIBRATION REPORT

工服 NO. 23-06-BDC-044-01

收件日期: Jun.19,2023

Report Issue Date

發行日期: Jul.14,2023

顧客名稱 廣大地環鏡科技股份有限公司

顧客地址 台中市西屯區工業41路30號

Address

財團法人台灣商品檢測驗證中心

TAIWAN TESTING AND CERTIFICATION CENTER

Page 1 of 3

校正報告

CALIBRATION REPORT

TAIWAN TESTING AND
CERTIFICATION CENTER

工服 NO. 23-06-BDC-044-01

Page 2 of 3

供校儀器 ITEM CALIBRATED

Sound Level Calibrator

RION

NC-74

34678580

ID. No.

上述儀器經本實驗室校正，結果如內文。未經本實驗室書面許可，不得部份複製本報告，完整複製則不在此限。
The above instruments were calibrated by the laboratory and please refer to the content for the calibration results. This report may not be reproduced in part without the written permission of the laboratory, except for full reproduction.

校正資料: 僅量測 調整

Calibration Information Calibration Only Adjusted

環境狀態: 環境溫度: (23 ± 2) °C, 相對濕度: (50 ± 10) %

Environmental Conditions

校正日期: Jul.05,2023

建議再校日期: _____

Recommended Recalibration Date

校正地點: 財團法人台灣商品檢測驗證中心校正實驗室

Laboratory Location

實驗室名稱地址: 1. 校正實驗室 33383 桃園市龜山區文明珠路29巷8號 TEL:+886-3-3280026

Laboratory Name and Address 2. 新竹校正實驗室 30075 新竹市科學園區區二路47號205室 TEL:+886-3-5798806

3. 台中校正實驗室 42882 台中市大雅區科雅西路29號2樓217室 TEL:+886-4-23584899

4. 台南校正實驗室 70248 台南市南區新和二路5號 TEL:+886-6-2925787#50,51

財團法人台灣商品檢測驗證中心特此聲明報告內記載之受校儀器已與標準機構通過比較校正，用以校正之標準器

可追溯至中華民國國家度量衡標準實驗室，美國標準及技術研究院，或其它國家之度量衡國家標準。本中心

均校正服務均符合ISO/IEC 17025 之規定。

Taiwan Testing and Certification Center hereby certifies that the equipment noted herein has been compared with the

listed standards. The Standards used to perform this calibration are traceable to NML/RCC/NIST/USA or other

countries. The calibration services from Taiwan Testing and Certification Center are capable of performing services in

compliance with the requirements of ISO/IEC 17025.

財團法人台灣商品檢測驗證中心

Taiwan Testing and Certification Center

報告簽署人

Approved by

財團法人台灣商品檢測驗證中心

Taiwan Testing and Certification Center

財團法人台灣商品檢測驗證中心

Taiwan Testing and Certification Center

財團法人台灣商品檢測驗證中心

Taiwan Testing and Certification Center

財團法人台灣商品檢測驗證中心

Taiwan Testing and Certification Center

財團法人台灣商品檢測驗證中心

Taiwan Testing and Certification Center

使用標準儀器及附配件 STANDARD AND ACCESSORIES USED

儀器名稱【廠牌/型號】 Nomenclature【Mfg./Model No.】	【識別號碼】 Cal. Source (ACCRED Code)	校正單號(認可編號) Cal. Report No.	校正日期 Cal. Date	有效日期 Duc Date
Digital Multimeter 【KEITHLEY 2100】	ETC(TAF 0025)	23-05-BAC-576-14L	2023/06/07	2024/06/06
【13040128-001】				
Microphone【B&K 4134】	ETC(TAF 0025)	22-07-BAC-555-29L	2022/08/11	2023/08/10
【13041405-001】				
Sound Calibrator【B&K 4231】	NML(TAF N1001)	A220444A	2022/12/21	2023/12/20
【13041801-002】				
Digital Multimeter 【KEITHLEY 2100】	NML(TAF N0688)	E230106A	2023/03/22	2025/03/21
【8006210】				

校正報告

財團法人台灣商品檢測驗證中心

工 服NO. 23-06-BDC-044-01

CALIBRATION REPORT

TAIWAN TESTING AND
CERTIFICATION CENTER

Page 3 of 3

1.Sound Pressure Level Check :

Nominal(dB) 94.0
Actual(dB) 94.0

2.Frequency Check :

Nominal(Hz) 1000
Actual(Hz) 1002.2

3.Second Harmonic Distortion Check : 0.68 %

說明: 1.Expanded Uncertainty: SPL = 0.2 dB

本校正報告內的擴充不確定度評估與表示是依據「ISO Guide 98-3 量測不確定度表示方式指引」，擴充不確定度 $U = k u_c$ ，其中 u_c 為組合標準不確定度， $k = 2.0$ ，為信賴水準約 95 % 之涵蓋因子。

2.Expanded Uncertainty: Frequency = 0.020 %

本校正報告內的相對擴充不確定度評估與表示是依據「ISO Guide 98-3 量測不確定度表示方式指引」，相對擴充不確定度 $U = k u_c$ ，其中 u_c 為相對組合標準不確定度， $k = 2.0$ ，為信賴水準約 95 % 之涵蓋因子。

外部校正報告接收 准予允收	
日期	112.07.25
品保員	蔣柏瑛

允收標準: $\pm 0.3 \text{ dB}$

儀器名稱：振動校正器

環境溫度：(23.0 ± 10) °C
 相對溼度：(55.0 ± 15) %

儀器廠牌/型號/序號：RING-IN / VP-303 / S/N : XU103245304

校正報告

報告日期：2023 年 03 月 20 日

I、校正結果

頻率測試：

頻率設定點 (Hz)	頻率實測值 (Hz)
6.3	6.38

dB 實測值對應加速度值：

設定值 (dB)	實測值 (dB)	加速度實測值 (m/s ²)(RMS 值)
97	96.9	0.7

※備註 1：dB 實測值對應加速度設定值(m/s²)(RMS 值)。


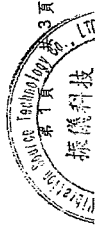

依此關係式算出 $dB = 20 \log \left(\frac{a}{a_{ref}} \right)$ ， $a_{ref} = 10^{-5} m/s^2$ 。

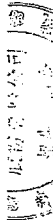
儀器名稱：振動校正器
 廠牌型號：RING-IN / VP-303
 儀器序號：XU103245304
 顧客名稱：廣大地環境科技股份有限公司
 顧客地址：台中市西屯區協和里工業區 41 路 30 號

上項儀器經本公司校正，結果如內文。
 本報告連封面共 3 頁，僅對該委託件有效，分離使用無效。
 未獲得本實驗室同意，此校正報告不得摘錄複製，但全文複製除外。

報告簽署人







振儀科技股份有限公司 振動校正實驗室

地址：23864 新北市樹林區三俊街 65 巷 29 號
電話：886-2-2688-0999 傳真：886-2-2688-0977
E-mail: info@vibsource.com

報告編號：VS-CM-120320-02-A

II、校正說明

1. 校正日期
本校正作業係於 2023 年 03 月 20 日執行。

2. 校正地點
本校正作業係於 新北市樹林區三俊街 65 巷 29 號 執行。

3. 校正用標準件
工作標準振動計及配用加速規資料如下：

儀器	廠牌	型號	序號	校正日期	有效日期
振動計	Shinken.	V-1107	SG-5021	2022/11/15~11/16	2023/11/14
加速規	Shinken	V11-101s	1371		

追溯至中華民國國家度量衡標準實驗室 TAF N1001。(報告編號：V220078A)

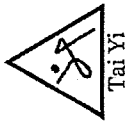
工作標準萬用計頻器資料如下：

儀器名稱	廠牌	型號	序號	報告編號	頻率範圍	校正日期	有效日期
微波計頻器	Agilent	53131A	MY47002133	11107C04396-1-1-03	3.15 ~ 2000Hz	2022 年 11 月 15 日	2023 年 11 月 14 日

追溯至財團法人工業技術研究院 TAF 0016。

外部校正報告簽收章	
日期	品保員
12.03.21	蔡炳宏

允收標準：±1.0dB




太一電子檢測有限公司 校正實驗室

校正報告 Calibration Certificate



校正日期 Calibration Date	2023/08/22
儀器名稱 Equipment	風向計
廠牌 Manufacturer	Davis
型號 Model No.	7911
序號/識別號碼 Serial No./ID No.	0417
送校單位 Applicant	廣大環境科技股份有限公司
送校單位地址 Applicant Address	台中市工業區41路30號

· 上項儀器經本實驗室以誠信的態度執行校正作業，校正結果詳述於本報告內。
The instrument mentioned above has been calibrated in good faith by our laboratory. The details of the calibration results can be found in this certificate.
 · 本報告內之數值是在本實驗室規定之環境下執行校正所得的結果。
The value in this certificate are the results of calibration performed in the environment specified by the laboratory.
 · 本報告校正之結果僅對校正報告內提及之送校件有效。
The results of the calibration in this certificate are only valid for the instruments sent for calibration mentioned in the calibration certificate.
 · 本報告報告未得到實驗室書面同意不得任意摘錄或複製使用，但全文複製除外。
This certificate shall not be reproduced in any form, except in full, without the prior written approval of the calibration laboratory.



林柏宇

報告簽署人
Signed by

報告發行日期
Issue Date
2023/08/24



Certificate No.: B12308151202



太一電子檢測有限公司 校正實驗室

Tai Yi Electronics & Surveillance Co., Ltd. Calibration Laboratory

▶ 校正環境條件 Environmental Condition

實驗室環境： 溫度： (23±3) °C
 相對濕度： (50±25) %

▶ 校正地點 Calibration Location

新北市深坑區北深路三段270巷12號3樓 RKH01 流量實驗室

▶ 校正方法 Calibration Procedure

- 本校正之實施依據為風向與角度校正程序 (文件編號: WI02KH-2 V5.4)
- 將標準件與待校件連接，同步轉動量測其角度。
- 標準值：標準件之讀值。
- 器示值：待校件之讀值。
- 校正結果為二次量測讀值之平均值。

▶ 擴充不確定度 Expanded Uncertainty

- 本報告之擴充不確定度評估依據：
風向與角度校正系統評估報告 (文件編號: WI04KH-2)
- 擴充不確定度 $U = k \times u_c$ ，其中 u_c 為組合標準不確定度， $k = 2$ ，為信賴水準約 95 % 之涵蓋因子。

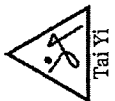
▶ 計算公式 Equation

· 器差值 = 器示值 - 標準值。

▶ 校正說明 Description of Calibration

- 收件日期為 2023/08/16。
- 待校件校正時 offset 設定: 0。
- 量測結果數值，修整至量測結果之擴充不確定度數值的最小有效數字。





➤ 校正結果 Calibration Results

• 風向 Wind Direction

順轉 Clockwise

標準值 degree(°)	器示值 degree(°)	器差值 degree(°)	擴充不確定度 degree(°)
0	0	---	---
10	7	-3	1
45	44	-1	1
90	90	0	1
135	134	-1	1
180	179	-1	1
225	226	1	1
270	274	4	1
315	323	8	1
350	359	9	1

風向0°做為歸零，無給出器差值與擴充不確定度。



逆轉 Counterclockwise

標準值 degree(°)	器示值 degree(°)	器差值 degree(°)	擴充不確定度 degree(°)
360 (0)	0	---	---
350	359	9	1
315	323	8	1
270	274	4	1
225	226	1	1
180	180	0	1
135	134	-1	1
90	89	-1	1
45	44	-1	1
10	7	-3	1


風向360°做為歸零，無給出器差值與擴充不確定度。

➤ 校正使用之標準件 Standard for Calibration

儀器名稱 Nomenclature	序號 Serial No.	校正機構及追溯報告號碼 Cal. Laboratory & Report No.	追溯日期 Trace Date	有效日期 Valid Date
廠牌/型號 Mfg./Model No.				
旋轉編碼器 HonskoHTR-6C-XA203	11110B	TAI-A4301070502	2023/02/07	2024/02/03
校正報告上的標靶可追溯到國際單位制(SI)，透過中華民國國家標準實驗室(NIML)，美國國家標準實驗室(NIST)、 符合CIPM MRA之國家級計量機構或認證實驗室。 The measurement standards listed on the calibration certificate are traceable to the International System of Units (SI) through NIML/ROC, NIST/USA, or the National Standards Institute signatories to CIPM MRA or an accredited laboratory.				

外部校正報告簽收章	
准予允收	
日期	112.08.29
品保員	蔣振奇

允收標準: ± 10

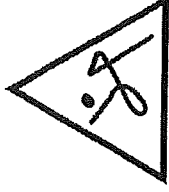




太一電子檢測有限公司 校正實驗室
Tai Yi Electronics & Surveillance Co., Ltd. Calibration Laboratory

以下空白

- END -



Tai Yi

太一電子檢測有限公司 校正實驗室
TAI YI ELECTRONICS & SURVEILLANCE CO., LTD. CALIBRATION LABORATORY

文件編號：FIS-1(版本：5.0)
Document No. : FIS-1(Ver: 5.0)

Certificate No.: B12308151202



Page: 5/6

Certificate No.: B12308151202



Page: 6/6




太一電子檢測有限公司 校正實驗室

校正報告 Calibration Certificate



校正日期 Calibration Date	2023/08/18
儀器名稱 Equipment	風速計
廠牌 Manufacturer	Davis
型號 Model No.	7911
序號/識別號碼 Serial No./ID No.	0417
送校單位 Applicant	廣大地環境科技股份有限公司
送校單位地址 Applicant Address	台中市工業區41路30號

- 上項儀器經本實驗室以適當的標準執行校正作業，校正結果詳述於本報告內。
The instrument mentioned above has been calibrated in good faith by our laboratory. The details of the calibration results are given in this certificate.
- 本報告內之數值是在本實驗室規定之環境下執行校正所得的結果。
The value in this certificate are the results of calibration performed in the environment specified by this laboratory.
- 本報告校正之結果僅對校正報告內提及之送校件有效。
The results of the calibration in this certificate are only valid for the instruments sent for calibration mentioned in the calibration certificate.
- 本報告未特別寫明之儀器或儀器組件，但全文複製除外。
This certificate shall not be reproduced in any form, except in full, without the prior written approval of the calibration laboratory.

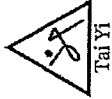



林柏宇

報告簽署人
Signed by

報告發行日期
Issue Date

2023/08/24



太一電子檢測有限公司 校正實驗室

Tai Yi Electronics & Surveillance Co., Ltd. Calibration Laboratory

- 校正環境條件 Environmental Condition
 - 實驗室環境：溫度：(23 ± 3) °C
 - 相對濕度：(50 ± 25) %
 - 大氣壓力：(1013 ± 20) hPa
- 校正地點 Calibration Location
 - 新北市深坑區北深路三段270巷12號3樓 RKH01 流量實驗室
- 校正方法 Calibration Procedure
 - 本校正之實施依據為風速計校正程序(文件編號: WT02KH-1 V5.5)
 - 將待校風速計置於風洞測試段中與標準件風速計進行風速比對校正。
 - 標準值：標準件之讀值。
 - 顯示值：待校件之讀值。
 - 校正結果為六次測量讀值之平均值。
- 擴充不確定度 Expanded Uncertainty
 - 本報告之擴充不確定度評估依據：
風速計校正系統評估報告(文件編號: WT04KH-1)
 - 擴充不確定度 $U = k \times u_c$ ，其中 u_c 為組合標準不確定度， $k = 2$ ，為信賴水準約95%之涵蓋因子。
- 計算公式 Equation
 - 器差值 = 顯示值 - 標準值。
- 校正說明 Description of Calibration
 - 收件日期為 2023/08/16。
 - 量測結果數值，修整至量測結果之擴充不確定度數值的最小有效數字。

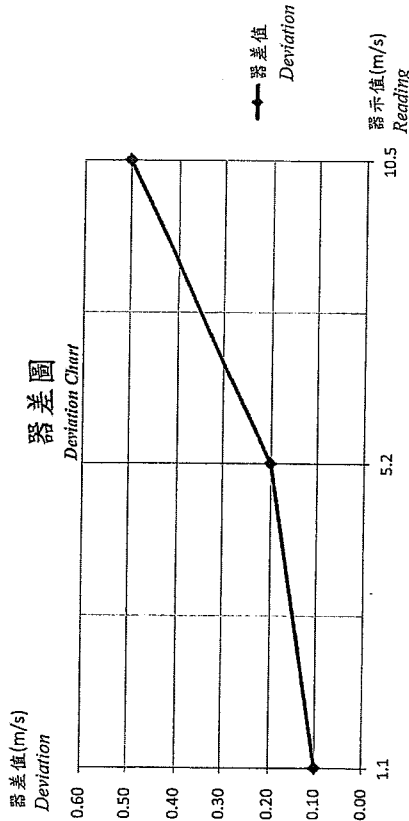




➤ 校正結果 Calibration Results

• 風速 Air Velocity

標準值 m/s	器示值 m/s	器差值 m/s	擴充不確定度 m/s
1.0	1.1	0.1	0.2
5.0	5.2	0.2	0.4
10.0	10.5	0.5	0.5



➤ 校正使用之標準件 Standard for Calibration

儀器名稱 Nomenclature	序號 Serial No.	校正機構及送測報告號碼 Cal. Laboratory & Report No.	追溯日期 Trace Date	有效日期 Due Date
熱模式風速計 TSI/8465-300-1	69090020	TAL-A4301070501	2023/01/16	2024/01/12

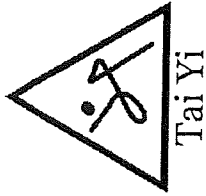
校正報告上的標準件可追溯到國際單位制(SI)，透過中華民國國家標準實驗室(NMCL)、美國國家標準實驗室(NIST)、符屬CIPM MRA之國家認可計量機構或認證實驗室。
The measurement standard(s) listed on the calibration certificate are traceable to the International System of Units (SI) through NMCLAOC, NIST/US, or other National Metrology Institute signatories in CIPM MRA or an accredited laboratory.

外部校正報告發收章

准 予 允 收
日期 12.08.29
品保員 盧炳瑋

接收標準: 5±0.5

Certificate No.: B12308151201



附錄四 水質監測報告



水質樣品檢測報告

受測單位： 國道1號114K+860中港溪橋改建工程(第B102S標)施工期間環境監測計畫
 採樣地點： —
 採樣單位： 廣大地環境科技股份有限公司
 專案編號： 112Z2361 報告編號： 112Z236101 行程代碼： —
 採樣日期： 112年12月04日 收樣日期： 112年12月04日 報告日期： 112年12月14日
 樣品特性： 液態 業 別： — 檢測目的： 自評
 採樣方法： NIEA W104.52C 聯 絡 人： 侯惠文

樣 品 編 號		1121204ZW04-01		檢 測 方 法	備 註
採 樣 時 間		15:04~15:12			
樣品名稱	檢測值	工區放流口承受水體			
檢測項目	單位				
水溫	°C	21.5		NIEA W217.51A	
氫離子濃度指數 (pH)	—	7.4(在21.5°C下)		NIEA W424.53A	
懸浮固體	mg/L	12.0		NIEA W210.58A	
化學需氧量	mg/L	25.2		NIEA W517.53B	
生化需氧量	mg/L	8.9		NIEA W510.55B	
真色色度	—	28		NIEA W223.52B	
以下空白					

備註： 1.本報告共 1 頁，分離使用無效。
 2.檢測值低於方法偵測極限(MDL)之測定以"N.D."表示，並註明其方法偵測極限值。
 3.檢測值低於檢量線最低濃度而高於MDL濃度時，以"<"檢量線最低濃度值表示。
 4.本報告僅對該樣品負責，並不得隨意複製及作為宣傳廣告之用。

負 責 人： 林 婉 鈺


檢 驗 室 主 任：



廣大地環境科技股份有限公司

採樣紀錄 — 照片說明

專案編號： 112Z2361 專案名稱： 國道1號114K+860中港溪橋改建工程(第B102S標)施工期間環境監測計畫

	
<p>工區放流口承受水體</p>	

廣大地環境科技股份有限公司

樣品運送及接收紀錄表

專案編號： 11222361

採樣日期： 112.12.4

樣品類別： 事業廢水 飲用水 地下水 河川水 海水 其他

天候狀況： 陰

一、混樣(子樣品)記錄												
子樣品採樣時間	1-1)	1-2)	合計	2-1)	2-2)	合計	3-1)	3-2)	合計			
體積(L)												
二、採樣項目數量記錄												
分析項目	容器種類	容器體積 L	保存方式	編號		數量				樣品狀況檢查		
				採樣位置	樣品編號	1	2	3	4		5	
				工區放流口承受水體	1121204210401	1					a. <input checked="" type="checkbox"/> b. <input checked="" type="checkbox"/> c. <input checked="" type="checkbox"/> d. <input checked="" type="checkbox"/>	
SS	1	2.7	1	A		1					a. <input checked="" type="checkbox"/> b. <input checked="" type="checkbox"/> c. <input checked="" type="checkbox"/> d. <input checked="" type="checkbox"/>	
COD	1	0.22	1、2	B		1					a. <input type="checkbox"/> b. <input type="checkbox"/> c. <input type="checkbox"/> d. <input type="checkbox"/>	
BOD	1	2.7	1	C		1					a. <input type="checkbox"/> b. <input type="checkbox"/> c. <input type="checkbox"/> d. <input type="checkbox"/>	
真色色度	1	0.22	1	D		1					a. <input type="checkbox"/> b. <input type="checkbox"/> c. <input type="checkbox"/> d. <input type="checkbox"/>	
											a. <input type="checkbox"/> b. <input type="checkbox"/> c. <input type="checkbox"/> d. <input type="checkbox"/>	
											a. <input type="checkbox"/> b. <input type="checkbox"/> c. <input type="checkbox"/> d. <input type="checkbox"/>	
											a. <input type="checkbox"/> b. <input type="checkbox"/> c. <input type="checkbox"/> d. <input type="checkbox"/>	
											a. <input type="checkbox"/> b. <input type="checkbox"/> c. <input type="checkbox"/> d. <input type="checkbox"/>	
三、現場紀錄	採樣時間		15:00 ~ 15:12								樣品數量	
	樣品氣味、顏色或其他外觀說明		微臭無味									<input checked="" type="checkbox"/> 正確 <input type="checkbox"/> 不正確
	飲用水項目	飲水機	是									
		滅菌方式	否									
			酒精噴火槍									
採樣位置座標 (TWD97)		X	238402									
		Y	2121031									
四、備註	容器種類說明： 1. PE瓶 2. 廣口玻璃瓶 3. 褐色玻璃瓶 4. 無菌袋(含硫代硫酸鈉錠) 5. 其他：											
	保存方式說明： 1. 暗處，4±2 °C 冷藏； 2. H ₂ SO ₄ to pH < 2； 3. HNO ₃ to pH < 2； 4. NaOH to pH > 12~12.5； 5. HCl to pH < 2 6. 1+1 H ₂ SO ₄ to pH < 2； 7. 硫代硫酸鈉溶液(1L樣品加2mL可去除1mg/L餘氯)； 8. 0.5mL醋酸鋅 / 0.25L樣品，NaOH to pH > 9； 9. 現場分析； 10. 碘化鉀試紙變色，添加硫代硫酸鈉(1L樣品加0.02g，重複至試紙不變色) 11. 醋酸鉛試紙變色，添加碳酸鉛直到試紙不變色； 12. _____； 13. _____											
樣品狀況檢查說明： a. 樣品是否密封 b. 樣品是否無破損 c. 樣品量是否足夠 d. 是否依規定保存												

採樣人員： 陳香如
 送樣人員： 陳香如
 收樣人員： 陳香如

入/離廠時間： 15:00 / 15:16
 時間： 16:31
 時間： 17:00

會同人員： _____
 運送方式： 專人專車 委託自送 郵遞
 審核人員： 蔡炳璋

廣大地環境科技股份有限公司

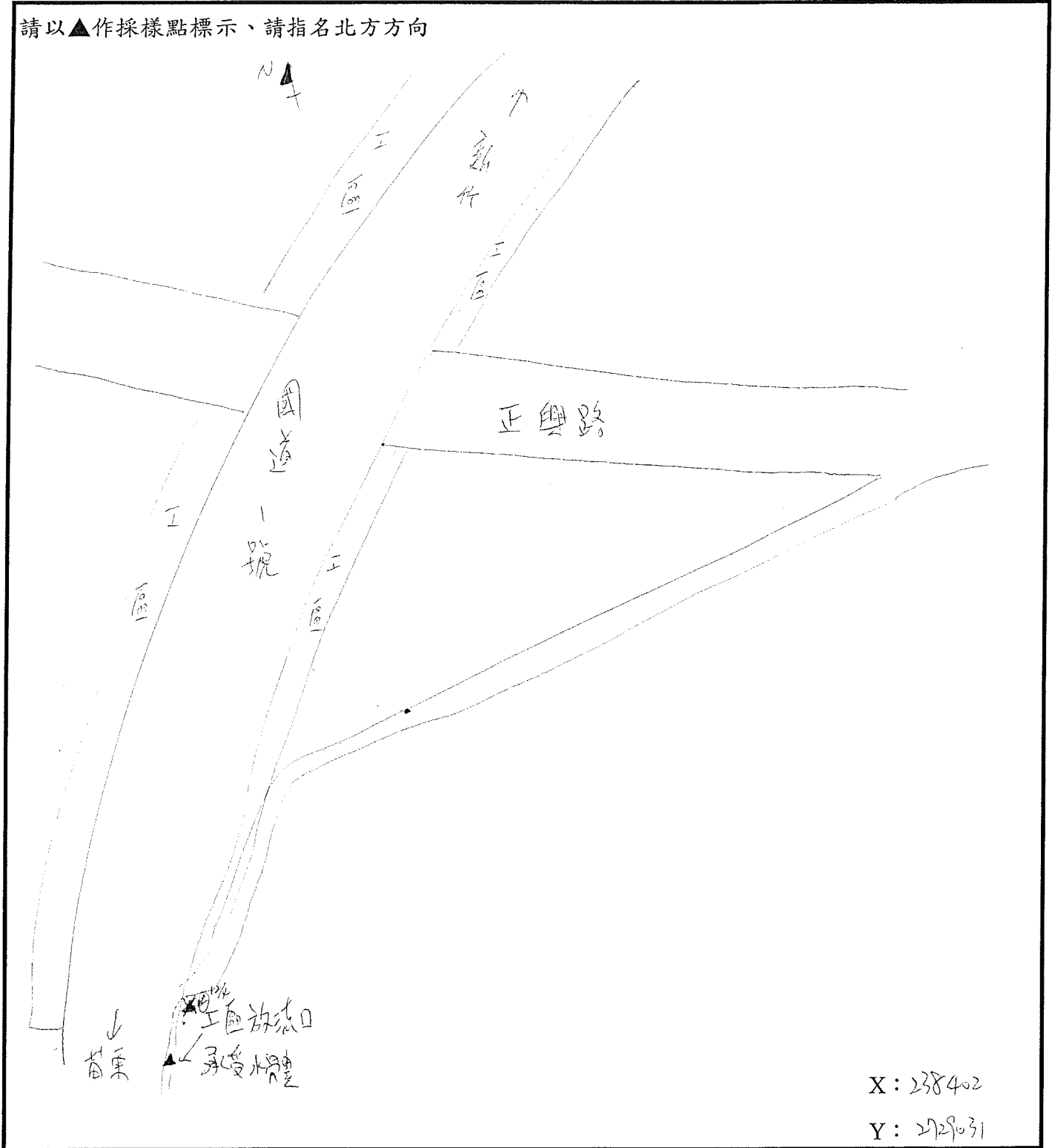
水質採樣點位置紀錄表

專案編號： 11282361

採樣日期： 112.12.4

類別：事業廢水 飲用水 地下水 河川水 海水 其他

現場採樣位置圖



記錄人員： 陳瑞雲

審核人員： 蔡柄璋 12/11

廣大地環境科技股份有限公司
懸浮固體(SS)檢驗紀錄表

分析日期： 112.12.06~112.12.07

填表日期： 112.12.07

檢驗方法： NIEA W210.58A

共 5 頁，第 1 頁

樣品編號	V	A	B	SS (mg/L)	SS(平均值) (mg/L)	報告濃度 (mg/L)	相對差異值 (%)
	樣品體積 (mL)	空白濾片重+鋁盤重 (g)	含懸浮固體濾片重+鋁盤重 (g)				
BK	1000	1.4772	1.4769	-0.3000	-0.3500	<2.5	*
BK(DUP)	1000	1.4610	1.4606	-0.4000			
1121204PW03-01	1000	1.4631	1.4648	1.7000	1.7000	<2.5	*
DUP	1000	1.4560	1.4577	1.7000			
1121204PW05-01	1000	1.4633	1.4661	2.8000	2.8500	2.8	3.5%
DUP	1000	1.4389	1.4418	2.9000			
1121204PW06-01	1000	1.4692	1.4694	0.2000	0.3000	<2.5	*
DUP	1000	1.4813	1.4817	0.4000			
1121204ZW04-01	250	1.4655	1.4686	12.4000	12.0000	12.0	6.7%
DUP	250	1.4617	1.4646	11.6000			
1121204ZW05-01	500	1.4598	1.4695	19.4000	19.6000	19.6	2.0%
DUP	500	1.4638	1.4737	19.8000			
1121204ZW06-01	750	1.4394	1.4485	12.1333	11.7333	11.7	6.8%
DUP	750	1.4599	1.4684	11.3333			
1121204ZW06-02	1000	1.4653	1.4747	9.4000	9.7500	9.8	7.2%
DUP	1000	1.4578	1.4679	10.1000			
1121204ZW06-03	750	1.4024	1.4088	8.5333	8.9333	8.9	9.0%
DUP	750	1.4203	1.4273	9.3333			
1121204ZW06-04	750	1.4118	1.4238	16.0000	17.0000	17.0	11.8%
DUP	750	1.4110	1.4245	18.0000			
1121204ZW06-05	750	1.2593	1.2734	18.8000	18.9333	18.9	1.4%
DUP	750	1.2294	1.2437	19.0667			

計算公式：

$$(1) \text{懸浮固體 (mg/L)} = \frac{(B - A) \times 10^6}{V}$$

$$(2) \text{相對差異值(\%)} = \frac{|X_1 - X_2|}{1/2(X_1 + X_2)} \times 100\%$$

X₁, X₂分別為重複分析之測值

審核者： 王麒鈞 *12/8*

驗算員： 游雅婷 *12/8*

分析員： 蘇意茹 *12/7*

廣大地環境科技股份有限公司
化學需氧量檢驗紀錄表(密閉式)

分析日期： 112.12.05

檢驗方法：NIEA W517.53B

填表日期： 112.12.05

0.025M硫酸亞鐵銨(FAS)標定

共 4 頁，第 4 頁

標 定 日 期	0.008333M K ₂ Cr ₂ O ₇		V2 FAS 消耗量 (mL)	M2 FAS莫耳濃度 (M)	FAS 平 均 莫耳濃度 (M)	計算公式 $M2 = \frac{M1 \times 6 \times V1}{V2}$
	M1 莫耳濃度 (M)	V1 體 積 (mL)				
112.12.05	0.008333	10.0	20.20	0.0248	0.0247	
	0.008333	10.0	20.28	0.0247		

樣 品 編 號	稀釋倍數	V	QC濃度 (mg/L)	B	A	COD值 (mg/L)	報告濃度 (mg/L)	相對差異 百分比 (%)	回收率 (%)
		取樣體積 (mL)		FAS消耗量 (mL)	空白滴定量 (mL)				
Blank1	1	10	*	12.45	—	—	*	*	*
Blank2	1	10	*	12.32	—	—	ND<3.43	*	*
QC	1	10	100	6.94	12.385	107.593	*	*	107.6%
1121204ZW04-01	1	10	*	11.11	12.385	25.194	25.2	*	*
DUP	1	10	*	10.96	12.385	28.158	*	11.1%	*
1121201ZW03-02	1	10	*	11.02	12.385	26.972	27.0	*	*
1121204PW03-01	1	10	*	11.66	12.385	14.326	14.3	*	*
1121204PW05-01	1	10	*	11.40	12.385	19.464	19.5	*	*
1121204ZW05-01	1	10	*	10.57	12.385	35.864	35.9	*	*
1121204PW06-01	1	10	*	11.97	12.385	8.200	<10.0	*	*
以下空白									

計算公式：

(1) $COD(mg/L) = \frac{[(A - B) \times M \times 8000]}{V} \times \text{稀釋倍數}$ (2) 相對差異百分比(%) = $\frac{|X_1 - X_2|}{1/2(X_1 + X_2)} \times 100\%$

(3) 空白滴定量(mL)：兩次空白分析取滴定 mL 數平均值 X_1, X_2 分別為重複分析之測值

審核者： 王駿鈞 12/6

驗算員： 黃靖詞 12/6

分析員： 林詠潔 12/5

廣大地環境科技股份有限公司

水中真色度-分光光度計法檢測記錄表

檢驗方法：NIEA W223.52B

1. 檢量線 樣品槽光徑：5 cm

儀器名稱型號：Hitachi U-2900

共 1 頁，第 1 頁

波長：438,540,590 nm

分析日期：112.12.05

色度標準溶液	APHA 值	透光率			三色激值			蒙氏轉換值			DEn 值	Fn 值
		T1	T2	T3	Xr	Yr	Zr	Vxr	Vyr	Vzr		
25	99.20	98.33	93.03	96.13	98.33	110.10	9.826	9.837	9.633	0.087	1437	
50	99.08	97.31	87.12	94.92	97.31	103.11	9.778	9.796	9.385	0.171	1462	
100	98.72	95.20	76.33	92.58	95.20	90.34	9.682	9.713	8.899	0.333	1502	
200	98.26	91.30	59.03	88.93	91.30	69.86	9.529	9.554	8.003	0.629	1590	
250	98.09	89.44	51.64	87.40	89.44	61.12	9.464	9.476	7.567	0.773	1617	

$$F = a \times DE + b$$

$$a = 267.53$$

$$b = 1415$$

$$r = 0.9985$$

2. 樣品檢測

樣品編號	樣品體積 (mL)	配製值	稀釋倍數	T1	T2	T3	Xs	Ys	Zs	Vxs	Vys	Vzs	DE值	F值	ADMI 值	偏移百分比 / 回收率 %
ICV	100	100	1.00	98.94	95.25	76.36	92.76	95.25	90.37	9.689	9.715	8.900	0.333	1504	100.17	0.2
BK	100	*	1.00	99.99	99.99	100.00	98.08	99.99	118.35	9.903	9.902	9.910	0.001	1415	0.28	*
QC	100	100	1.00	99.61	95.95	77.02	93.42	95.95	91.15	9.717	9.743	8.931	0.331	1504	99.56	99.6
DUP	*	*	*	*	*	*	*	*	*	*	*	*	*	*	*	*
1121204ZW04-01	100	*	1.00	97.89	96.92	91.33	94.77	96.92	108.09	9.772	9.782	9.563	0.096	1441	27.67	4.1%
DUP	100	*	1.00	97.47	96.44	90.67	94.32	96.44	107.31	9.753	9.763	9.535	0.100	1442	28.84	*
1121204ZW05-01	100	*	1.00	98.46	97.59	91.20	95.20	97.59	107.94	9.789	9.808	9.558	0.108	1444	31.19	*
以下空白																
CCV	100	100	1.00	99.23	95.54	76.59	93.04	95.54	90.64	9.701	9.727	8.911	0.333	1504	100.17	0.2

審核者：王傑鈞 12/6

驗算員：陳巧芸 12/6

分析員：陳香如 12/6